



# ระบบสินทรัพย์ถาวร

การตัดจำหน่ายสินทรัพย์ถาวร

ระบบสินทรัพย์ถาวร (Fixed Asset)

(Government Fiscal Management Information Systems : GFMIS)



## บทนำ

### วัตถุประสงค์

เพื่อบันทึกการตัดจำหน่ายสินทรัพย์ในกรณีดังต่อไปนี้

- เพื่อบันทึกการตัดจำหน่ายสินทรัพย์ถาวรที่นำไปบริจาคให้แก่ หน่วยงานเอกชนอื่น
- เพื่อบันทึกการตัดจำหน่ายสินทรัพย์ถาวรที่รื้อถอน
- เพื่อบันทึกตัดจำหน่ายสินทรัพย์ถาวรที่หน่วยงานทำสูญหาย หรือ ตัดจำหน่ายสินทรัพย์ถาวรที่ไม่พบในการตรวจนับประจำปี
- เพื่อบันทึกการตัดจำหน่ายสินทรัพย์ถาวรที่ขายให้บุคคล หรือหน่วยงานภายนอก โดยแบ่งเป็นการขายที่ต้องนำเงินรายได้จากการขายส่งคลัง และเงินรายได้จากการขายที่ไม่ต้องนำส่งคลัง

### ขั้นตอนการทำงาน

1. บันทึกการตัดจำหน่ายสินทรัพย์ถาวรในระบบซึ่งจะต้องระบุประเภทรายการให้ถูกต้องว่าเป็นการตัดจำหน่ายในกรณีใด และประเภทรายการจะมีความสัมพันธ์กับปีที่ได้มาของสินทรัพย์ที่กำลังจะตัดจำหน่ายด้วย ดังนี้

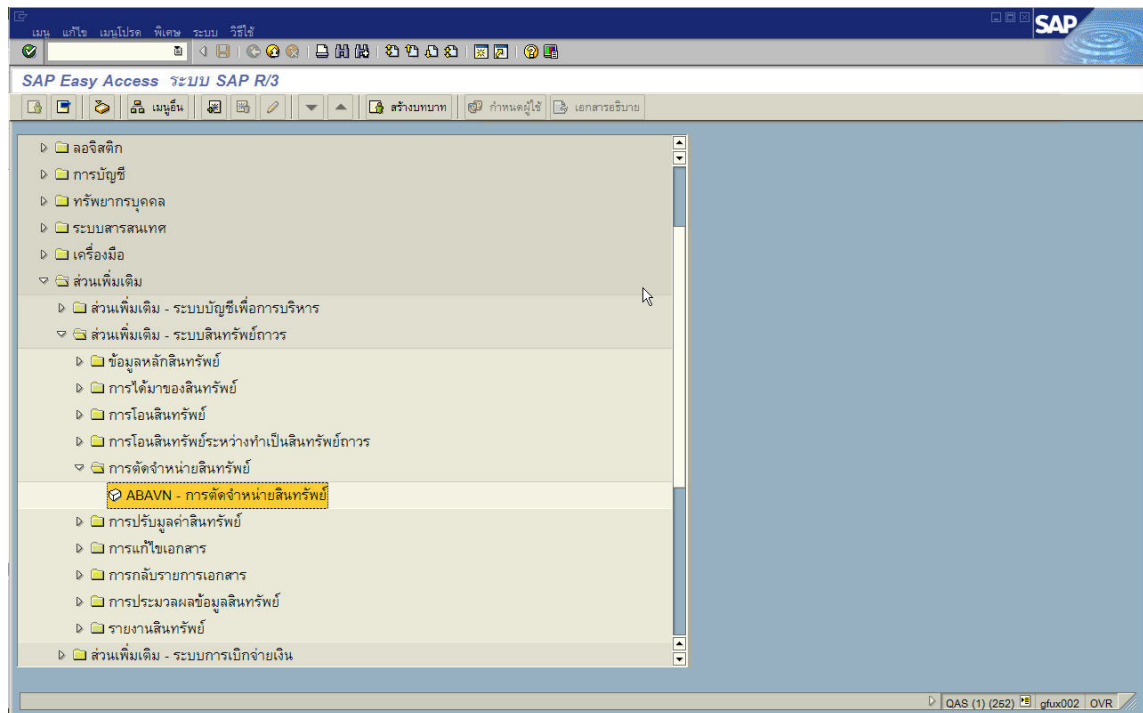
ประเภทการตัดจำหน่าย	ประเภทรายการ	
	สินทรัพย์ได้มาก่อน ปีงบประมาณปัจจุบัน	สินทรัพย์ได้มาใน ปีงบประมาณปัจจุบัน
1. โดยการขายทั้งกรณีที่ต้องนำเงินรายได้จากการขายส่งคลัง และเงินรายได้จากการขายที่ไม่ต้องนำส่งคลัง	210	260
2. สูญหาย	201	251
3. บริจาค	200	250
4. รื้อถอน	202	252

2. ในกรณีที่เป็นการขายสินทรัพย์ถาวร เมื่อทำการตัดจำหน่ายสินทรัพย์ถาวรในระบบแล้ว ให้จำเลขที่เอกสารที่ได้จากระบบเนื่องจากการตัดจำหน่ายสินทรัพย์ถาวร เพื่อนำไปบันทึกใน ฟิลด์ การอ้างอิง ของการบันทึกรับ และ นำส่งรายได้ ต่อไป

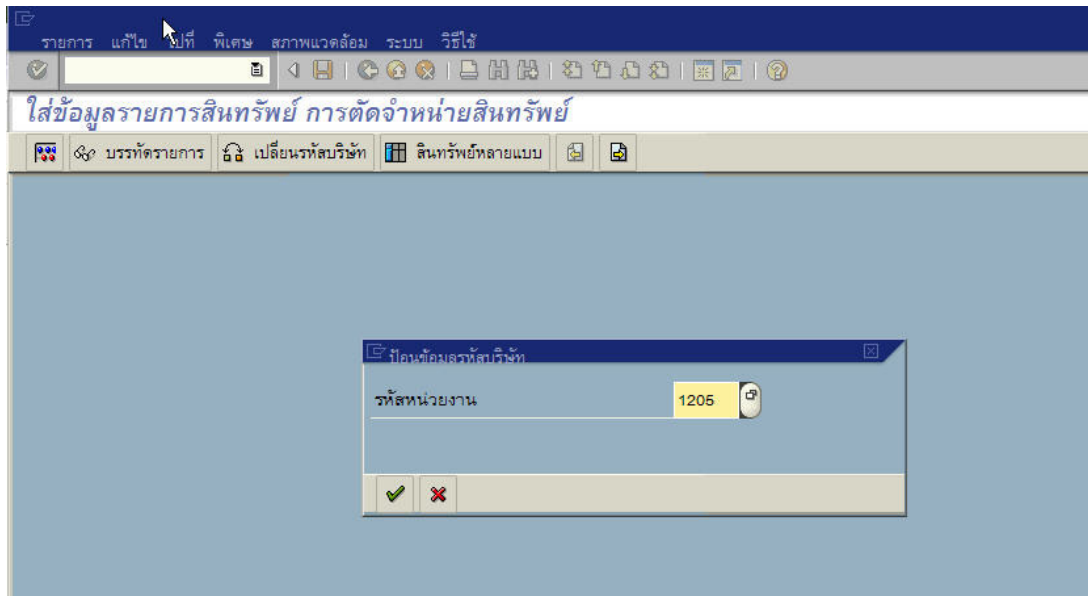


### 3. การตัดจำหน่ายสินทรัพย์ถาวร(ASSET RETIREMENT)

1. การบันทึกการตัดจำหน่ายสินทรัพย์ถาวร	
วัตถุประสงค์	: เพื่อบันทึกการตัดจำหน่ายในกรณีต่างๆ
เมนู	: SAP menu → ส่วนเพิ่มเติม → ส่วนเพิ่มเติม - ระบบสินทรัพย์ถาวร → ข้อมูลหลักสินทรัพย์ → การเปลี่ยนแปลงข้อมูลหลักสินทรัพย์
Transaction Code	: ABAVN



รูปภาพที่ RT-01



รูปภาพที่ RT-02

จอภาพ / ฟิลด์	รายละเอียด
ใส่ข้อมูลรายการสินทรัพย์ การตัดจำหน่ายสินทรัพย์	
1. รหัสหน่วยงาน	ระบุรหัสหน่วยงาน เช่น "0304" หมายถึง กรมบัญชีกลาง "2507" หมายถึง สำนักงานตำรวจแห่งชาติ
	กด  เพื่อไปหน้าถัดไป



รายการ แก้ไข ไปที่ พิเศษ สภาพแวดล้อม ระบบ วิธีใช้

ใส่ข้อมูลรายการสินทรัพย์ การตัดจำหน่ายสินทรัพย์

บรรทัดรายการ เปลี่ยนรหัสบริษัท สินทรัพย์หลายแบบ

รหัสหน่วยงาน 1205 กรมพัฒนาพลังงานทดแทน&อนุรักษ์  
สินทรัพย์ 100000000005 รถยนต์ 4 ที่นั่งBMW

ข้อมูลรายการ รายละเอียดเพิ่มเติม การตัดจำหน่ายบางส่วน โฉนด

วันที่เอกสาร	09.09.2004
วันผ่านรายการ	09.09.2004
วันคิดมูลค่าท/ส	09.09.2004
ข้อความ	ตัดจำหน่ายสินทรัพย์

รูปภาพที่ RT-03

จอภาพ / ฟิลด์	รายละเอียด
ใส่ข้อมูลรายการสินทรัพย์ การตัดจำหน่ายสินทรัพย์	
Tab : ข้อมูลรายการ	
2 วันที่เอกสาร	ระบุ วันที่ที่ตัดจำหน่าย ในรูปแบบ DDMMYY
3 วันผ่านรายการ	ระบุ วันที่ผ่านรายการทางการบัญชีในรูปแบบ DDMMYY
4 วันคิดมูลค่าท/ส	ระบุวันที่ตัดจำหน่ายสินทรัพย์ถาวร โดยระบบจะใช้ วันคิดมูลค่า ท/ส เป็นวันที่หยุดคิดค่าเสื่อมราคาของสินทรัพย์
5 ข้อความ	ระบุคำอธิบายรายการ
	กด Tab รายละเอียดเพิ่มเติม เพื่อไปยังหน้าจอถัดไป



ใส่ข้อมูลรายการสินทรัพย์ การตัดจำหน่ายสินทรัพย์

ใส่ข้อมูลรายการสินทรัพย์ การตัดจำหน่ายสินทรัพย์

บัญชี บรรทัดรายการ เปลี่ยนรหัสบริษัท สินทรัพย์หลายแบบ

รหัสหน่วยงาน 1205 กรมพัฒนาพลังงานทดแทน&อนุรักษ์  
 สินทรัพย์ 1000000000005 รถยนต์ 4 ที่นั่งBMW

ข้อมูลรายการ รายละเอียดเพิ่มเติม การตัดจำหน่ายบางส่วน โฉนด


ข้อกำหนดพิเศษสำหรับเอกสาร  
 งวด  
 ประเภทเอกสาร AA ผ่านรายการสินทรัพย์

ข้อกำหนดพิเศษสำหรับรายการ  
 ประเภทรายการ 260 การตัดจำหน่ายมีรายได้(ขาย) ส/ทที่ได้มาปีปจบ.-GFMIS  
 บริษัทคู่ค้า

ข้อมูลเพิ่มเติมในเอกสาร  
 การอ้างอิง  
 การกำหนด

รูปภาพที่ RT-04



จอกภาพ / ฟิลด์	รายละเอียด
ใส่ข้อมูลรายการสินทรัพย์ ได้มาพร้อมกับรายการ หักล้างอัตโนมัติ	
Tab : รายละเอียดเพิ่มเติม	
6 ประเภทเอกสาร	ระบุประเภทเอกสาร เป็น "AA" ผ่านรายการสินทรัพย์
7 ประเภทรายการ	ระบุประเภทรายการ : "200" การตัดจำหน่าย (บริจาค) ส/ท ที่ได้มาก่อนปีงบประมาณปัจจุบัน "201" การตัดจำหน่าย (สูญหาย) ส/ท ที่ได้มาก่อนปีงบประมาณปัจจุบัน "202" การตัดจำหน่าย (รื้อถอน) ส/ท ที่ได้มาก่อนปีงบประมาณปัจจุบัน "210" การตัดจำหน่าย (ขาย) ส/ท ที่ได้มาก่อนปีงบประมาณปัจจุบัน  "250" การตัดจำหน่าย (บริจาค) ส/ท ที่ได้มาปีงบประมาณปัจจุบัน "251" การตัดจำหน่าย (สูญหาย) ส/ท ที่ได้มาปีงบประมาณปัจจุบัน "252" การตัดจำหน่าย (รื้อถอน) ส/ท ที่ได้มาปีงบประมาณปัจจุบัน "260" การตัดจำหน่าย (ขาย) ส/ท ที่ได้มาปีงบประมาณปัจจุบัน
8 การอ้างอิง	ระบุเอกสารอ้างอิง (ถ้ามี)
	กด  เพื่อจำลองการผ่านรายการ



ใส่ข้อมูลรายการสินทรัพย์ การตัดจำหน่ายสินทรัพย์

SAP

ใส่ข้อมูลรายการสินทรัพย์ การตัดจำหน่ายสินทรัพย์

ข้อมูลส่วนหัวเอกสาร

วันที่เอกสาร: 09.09.2004 ประเภทเอกสาร: AA รหัสหน่วยงาน: 1205  
 วันที่ผ่านรายการ: 09.09.2004 งวด: 12 ปีบัญชี: 2004

ร...	PK	ชรหัส...	บัญชี G/L	ข้อความแบบสั้น	Σ	จำนวนเงิน	สกุลเงิน
1	75	1000	1206020101	1000000000005 0000		3,500,000.00	THB
2	70	1000	1206020103	1000000000005 0000		274,134.79	THB
3	40	1000	5203010112	จำหน่ายยานพาหนะ		3,225,865.21	THB
						<b>0.00</b>	<b>THB</b>

ข้อมูลทั้งหมด  
 รวมเดบิต: 3,500,000.00 THB  
 รวมเครดิต: 3,500,000.00 THB  
 ข้อมูลทั้งหมด: 0.00 THB

QAS (1) (252) | gflux002 | INS



Start | 23\_Green Go | Microsoft Pow... | SAP Easy Acc... | SAP Logon 620 | ใส่ข้อมูลรายกา...

16:07

จอภาพ / ฟิลด์	รายละเอียด
ใส่ข้อมูลรายการสินทรัพย์ การตัดจำหน่ายสินทรัพย์ เป็นเศษซาก	
	ระบบจะจำลองการบันทึกบัญชี ให้ทำการตรวจสอบความถูกต้องของรายการก่อนที่ จะบันทึกจริง ดังนี้ - Document type : AA - การบันทึกรายการ ทั้งด้านเดบิต (40) และเครดิต (75)





จอภาพ / ฟิลด์	รายละเอียด
	กด Tab  เพื่อบันทึกข้อมูล ระบบจะให้ข้อความว่า  รายการสินทรัพย์ด้วยเลขที่เอกสาร 1205 5000000022