



หน่วย : ล้านบาท (ทศนิยม 4 ตำแหน่ง )

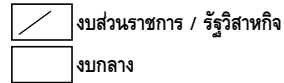
ยุทธศาสตร์จัดสรร-แผนงาน-เป้าประสงค์เชิงยุทธศาสตร์ เป้าหมายการให้บริการกระทรวง-เป้าหมายการให้บริการหน่วยงาน ผลผลิต/โครงการ-กิจกรรม	หน่วยนับ	รวมทั้งสิ้น		ไตรมาส 1 ( ต.ค.- ธ.ค.)		ไตรมาส 2 ( ม.ค.- มี.ค.)		ไตรมาส 3 ( เม.ย.- มิ.ย.)		ไตรมาส 4 ( ก.ค.- ก.ย.)	
		แผน	ผล	แผน	ผล	แผน	ผล	แผน	ผล	แผน	ผล
เป้าหมายการให้บริการหน่วยงาน : ความเข้มแข็งของเกษตรกรที่ได้รับ การพัฒนาศักยภาพด้านการพัฒนาที่ดินและประยุกต์ใช้นวัตกรรมการ ผลิตที่เหมาะสมกับพื้นที่	การให้บริการหน่วยงาน	16.4658	16.3381	-	-	6.5870	-	4.1160	3.4205	5.7628	12.9176
- ตัวชี้วัดเชิงปริมาณ : จำนวนเกษตรกรที่ได้รับการส่งเสริมและบริการด้าน การพัฒนาที่ดิน	ราย	532,938	533,117	98,748	98,748	208,298	217,568	114,147	139,186	111,745	77,615
- ตัวชี้วัดเชิงปริมาณ : จำนวนพื้นที่ทางการเกษตรที่ได้รับการพัฒนา ศักยภาพการพัฒนาที่ดินและประยุกต์ใช้นวัตกรรมการผลิตที่เหมาะสมกับ พื้นที่	ไร่	12,666	12,666	-	-	1,266	-	5,700	1,243	5,700	11,423
- ตัวชี้วัดเชิงคุณภาพ : เกษตรกรในพื้นที่ที่ได้รับการอนุรักษ์ ปรับปรุงและ ฟื้นฟู นำความรู้ด้านการพัฒนาที่ดินไปใช้ในการผลิตทางการเกษตร	ร้อยละ	100	100	-	-	-	-	-	-	100	100
<b>โครงการที่ 1 : โครงการตำบลมั่นคง มั่งคั่ง ยั่งยืน ในจังหวัดชายแดน ภาคใต้</b>		<b>16.4658</b>	<b>16.3381</b>	-	-	<b>6.5870</b>	-	<b>4.1160</b>	<b>3.4205</b>	<b>5.7628</b>	<b>12.9176</b>
<b>1. แผนการปฏิบัติงาน</b>											
<b>1.1 ตัวชี้วัด</b>											
<b>เชิงปริมาณ</b>											
- จำนวนพื้นที่นาร้างได้รับการพัฒนาและฟื้นฟู	ไร่	12,666	12,666	-	-	1,266	-	5,700	1,243	5,700	11,423
<b>เชิงคุณภาพ</b>											
- เกษตรกรที่ได้รับการพัฒนาและฟื้นฟูที่ดินให้มีความเหมาะสมต่อ การปลูกข้าว มีความพึงพอใจไม่น้อยกว่า	ร้อยละ	80	80	-	-	-	-	-	-	80	80
<b>1.2 กิจกรรมหลัก</b>											
กิจกรรมที่ 1 : ส่งเสริมอาชีพด้านการเกษตรในจังหวัดชายแดน ภาคใต้											
- ตัวชี้วัดเชิงปริมาณ : จำนวนพื้นที่ทางการเกษตรที่มีปัญหาได้รับ การพัฒนาและฟื้นฟู	ไร่	12,666	12,666	-	-	1,266	-	5,700	1,243	5,700	11,423
<b>2. แผนการใช้จ่ายงบประมาณ (2.1+2.2+2.3)</b>		<b>16.4658</b>	<b>16.3381</b>	-	-	<b>6.5870</b>	-	<b>4.1160</b>	<b>3.4205</b>	<b>5.7628</b>	<b>12.9176</b>
<b>2.1 งบประมาณ</b>		<b>16.4658</b>	<b>16.3381</b>	-	-	<b>6.5870</b>	-	<b>4.1160</b>	<b>3.4205</b>	<b>5.7628</b>	<b>12.9176</b>
1 : ส่งเสริมอาชีพด้านการเกษตรในจังหวัดชายแดนภาคใต้		16.4658	16.3381	-	-	6.5870	-	4.1160	3.4205	5.7628	12.9176
- รายจ่ายลงทุน		16.4658	16.3381	-	-	6.5870	-	4.1160	3.4205	5.7628	12.9176

หน่วย : ล้านบาท (ทศนิยม 4 ตำแหน่ง )

ยุทธศาสตร์จัดสรร-แผนงาน-เป้าประสงค์เชิงยุทธศาสตร์ เป้าหมายการให้บริการกระทรวง-เป้าหมายการให้บริการหน่วยงาน ผลผลิต/โครงการ-กิจกรรม	หน่วยนับ	รวมทั้งสิ้น		ไตรมาส 1 ( ต.ค.- ธ.ค.)		ไตรมาส 2 ( ม.ค.- มี.ค.)		ไตรมาส 3 ( เม.ย.- มิ.ย.)		ไตรมาส 4 ( ก.ค.- ก.ย.)	
		แผน	ผล	แผน	ผล	แผน	ผล	แผน	ผล	แผน	ผล

แบบจัดทำแผน / รายงานผลการปฏิบัติงานและการใช้จ่ายงบประมาณ ประจำปีงบประมาณ พ.ศ. 2563

แบบ สปจ.301



กระทรวง : กระทรวงเกษตรและสหกรณ์

รหัส : 07000

รายงานแผน

ส่วนราชการ/รัฐวิสาหกิจ : กรมพัฒนาที่ดิน

รหัส : 07008

รายงานผล

หน่วย : ล้านบาท (ทศนิยม 4 ตำแหน่ง )

ยุทธศาสตร์จัดสรร-แผนงาน-เป้าประสงค์เชิงยุทธศาสตร์ เป้าหมายการให้บริการกระทรวง-เป้าหมายการให้บริการหน่วยงาน ผลผลิต/โครงการ-กิจกรรม	หน่วยนับ	รวมทั้งสิ้น		ไตรมาส 1 ( ต.ค.- ธ.ค.)		ไตรมาส 2 ( ม.ค.- มี.ค.)		ไตรมาส 3 ( เม.ย.- มิ.ย.)		ไตรมาส 4 ( ก.ค.- ก.ย.)	
		แผน	ผล	แผน	ผล	แผน	ผล	แผน	ผล	แผน	ผล
<b>ผลสัมฤทธิ์และประโยชน์ที่คาดว่าจะได้รับ</b>											
<b>ผลสัมฤทธิ์ : ฐานข้อมูลและภูมิสารสนเทศด้านทรัพยากรดินมีความถูกต้องและทันสมัย รวมทั้งพื้นที่ทางการเกษตรมีความอุดมสมบูรณ์สามารถเพิ่มผลผลิตลดต้นทุน และใช้ประโยชน์ที่ดินได้อย่างยั่งยืน</b>											
- ตัวชี้วัดเชิงปริมาณ : ฐานข้อมูลทรัพยากรดิน และพื้นที่ทำการเกษตรได้รับการส่งเสริม สาธิต ปรับปรุงและพัฒนา	ไร่	32,834,508	32,837,084	9,076,114	9,076,114	15,366,931	8,695,159	4,212,205	9,822,837.90	4,179,258	5,242,937.10
<b>ผลสัมฤทธิ์ : เกษตรกร หมอดินอาสา รวมถึงประชาชนผู้สนใจเกิดความตระหนักและร่วมรักษาทรัพยากรดิน</b>											
- ตัวชี้วัดเชิงปริมาณ : เกษตรกรได้รับการส่งเสริม สาธิตวิธีการ ถ่ายทอดองค์ความรู้ และเทคโนโลยีการพัฒนาที่ดิน	ราย	596,438	571,617	98,748	98,748	237,798	217,568	131,147	161,086	128,745	94,215
<b>ยุทธศาสตร์จัดสรร : ยุทธศาสตร์ด้านการสร้างความสามารถในการแข่งขัน</b>		<b>4,167.1423</b>	<b>4,032.1848</b>	<b>372.6360</b>	<b>-</b>	<b>1,916.8050</b>	<b>900.5473</b>	<b>969.8914</b>	<b>1,948.9657</b>	<b>907.8099</b>	<b>1,182.6717</b>
แผนงาน : แผนงานยุทธศาสตร์การเกษตรสร้างมูลค่า		1,450.0554	1,408.4620	16.6350	-	816.5978	57.7455	344.6911	1,044.0593	272.1315	306.6572
เป้าหมาย : แผนงานยุทธศาสตร์เกษตรสร้างมูลค่า		1,450.0554	1,408.4620	16.6350	-	816.5978	57.7455	344.6911	1,044.0593	272.1315	306.6572
เป้าหมายการให้บริการกระทรวง : สร้างความสามารถในการแข่งขันด้านการเกษตร		1,450.0554	1,408.4620	16.6350	-	816.5978	57.7455	344.6911	1,044.0593	272.1315	306.6572
- ตัวชี้วัดเชิงปริมาณ : มูลค่าผลผลิตสินค้าเกษตรต่อหน่วยเพิ่มขึ้นเฉลี่ย	ร้อยละ	10	-0.92							10	-0.92
- ตัวชี้วัดเชิงปริมาณ : อัตราการขยายตัวของมูลค่าสินค้าเกษตรอัตราก้าวหน้าเพิ่มขึ้น	ร้อยละ	3	25.33							3	25.33





หน่วย : ล้านบาท (ทศนิยม 4 ตำแหน่ง )

ยุทธศาสตร์จัดสรร-แผนงาน-เป้าประสงค์เชิงยุทธศาสตร์ เป้าหมายการให้บริการกระทรวงเป้าหมายการให้บริการหน่วยงาน ผลผลิต/โครงการ-กิจกรรม	หน่วยนับ	รวมทั้งสิ้น		ไตรมาส 1 ( ต.ค.- ธ.ค.)		ไตรมาส 2 ( ม.ค.- มี.ค.)		ไตรมาส 3 ( เม.ย.- มิ.ย.)		ไตรมาส 4 ( ก.ค.- ก.ย.)	
		แผน	ผล	แผน	ผล	แผน	ผล	แผน	ผล	แผน	ผล
- ตัวชี้วัดเชิงปริมาณ : ฐานข้อมูลเพื่อรองรับเขตเศรษฐกิจ 6 ชนิดพืช	ชนิดพืช	6	6	-	-	-	-	-	-	6	6
กิจกรรมที่ 2 : พัฒนาที่ดินเพื่อสนับสนุนการปรับเปลี่ยนการผลิต ในพื้นที่ไม่เหมาะสมตาม Agri-Map											
- ตัวชี้วัดเชิงปริมาณ : จำนวนพื้นที่ที่ไม่เหมาะสมกับการปลูกข้าว ได้รับการปรับเปลี่ยนเป็นเกษตรผสมผสาน	ไร่	100,000	100,000	-	-	50,000	100	26,000	94,762	24,000	5,138
<b>2.แผนการใช้จ่ายงบประมาณ (2.1+2.2+2.3)</b>		<b>239.2710</b>	<b>231.8910</b>	<b>11.3350</b>	-	<b>112.3518</b>	<b>13.2937</b>	<b>50.8621</b>	<b>161.2811</b>	<b>64.7221</b>	<b>57.3162</b>
<b>2.1 งบประมาณ</b>		<b>239.2710</b>	<b>231.8910</b>	<b>11.3350</b>	-	<b>112.3518</b>	<b>13.2937</b>	<b>50.8621</b>	<b>161.2811</b>	<b>64.7221</b>	<b>57.3162</b>
1 : การจัดทำฐานข้อมูลเพื่อรองรับเขตเกษตรเศรษฐกิจ		42.0710	40.8937	8.0350	-	20.6218	13.2937	7.6507	10.7710	5.7635	16.8289
- รายจ่ายประจำ		42.0710	40.8937	8.0350	-	20.6218	13.2937	7.6507	10.7710	5.7635	16.8289
2 : พัฒนาที่ดินเพื่อสนับสนุนการปรับเปลี่ยนการผลิตในพื้นที่ไม่ เหมาะสมตาม Agri-Map		197.2000	190.9974	3.3000	-	91.7300	-	43.2114	150.5101	58.9586	40.4873
- รายจ่ายลงทุน		150.0000	145.4961	-	-	67.5290	-	32.9990	119.0309	49.4720	26.4652
- รายจ่ายประจำ		47.2000	45.5012	3.3000	-	24.2010	-	10.2124	31.4792	9.4866	14.0220
<b>เป้าหมายการให้บริการหน่วยงาน : ทรัพยากรที่ดินและน้ำมีความอุดม สมบูรณ์ เพิ่มผลผลิต ลดต้นทุน และใช้ประโยชน์อย่างยั่งยืน</b>		<b>448.5084</b>	<b>418.2453</b>	-	-	<b>233.8530</b>	<b>21.4855</b>	<b>105.2480</b>	<b>261.3635</b>	<b>109.4074</b>	<b>135.3962</b>
- ตัวชี้วัดเชิงปริมาณ : จำนวนพื้นที่ทางการเกษตรได้รับการอนุรักษ์ ปรับปรุงและฟื้นฟู	ไร่	2,641,842	2,643,192	6,114	6,114.00	1,252,665	75,089	703,405	1,838,758.90	679,658	723,230.10
- ตัวชี้วัดเชิงปริมาณ : จำนวนพื้นที่เขตพัฒนาที่ดินลุ่มน้ำที่ได้รับการ พัฒนา อนุรักษ์ ฟื้นฟู และปรับปรุงดิน	แห่ง	12	11	-	-	1	-	5	1	6	11
- ตัวชี้วัดเชิงคุณภาพ : ร้อยละของต้นทุนการผลิตในพื้นที่ที่ได้รับการ อนุรักษ์ ปรับปรุงและฟื้นฟู ลดลงจากการนำความรู้ด้านการพัฒนาที่ดินไปใช้ ในการผลิตทางการเกษตร	ร้อยละ	5	5	-	-	-	-	-	-	5	5
<b>โครงการที่ 1 : โครงการระบบส่งเสริมเกษตรแบบแปลงใหญ่</b>		<b>68.5500</b>	<b>68.3702</b>	-	-	<b>37.7040</b>	<b>15.3345</b>	<b>15.7670</b>	<b>43.7656</b>	<b>15.0790</b>	<b>9.2701</b>
<b>1. แผนการปฏิบัติงาน</b>											
<b>1.1 ตัวชี้วัด</b>											
<b>เชิงปริมาณ</b>											
- จำนวนพื้นที่ส่งเสริมการเกษตรแบบแปลงใหญ่ได้รับการพัฒนาที่ดิน	ไร่	80,000	80,000	-	-	40,000	10,333	20,000	34,434.05	20,000	35,232.95

หน่วย : ล้านบาท (ทศนิยม 4 ตำแหน่ง )

ยุทธศาสตร์จัดสรร-แผนงาน-เป้าประสงค์เชิงยุทธศาสตร์ เป้าหมายการให้บริการกระทรวง-เป้าหมายการให้บริการหน่วยงาน ผลผลิต/โครงการ-กิจกรรม	หน่วยนับ	รวมทั้งสิ้น		ไตรมาส 1 ( ต.ค.- ธ.ค.)		ไตรมาส 2 ( ม.ค.- มี.ค.)		ไตรมาส 3 ( เม.ย.- มิ.ย.)		ไตรมาส 4 ( ก.ค.- ก.ย.)	
		แผน	ผล	แผน	ผล	แผน	ผล	แผน	ผล	แผน	ผล
เชิงคุณภาพ											
- เกษตรกรในพื้นที่แปลงใหญ่ที่ได้รับการพัฒนาที่ดิน สามารถเพิ่มผลผลิตทางการเกษตรได้ไม่น้อยกว่า	ร้อยละ	80	80	-	-	-	-	-	-	80	80
<b>1.2 กิจกรรมหลัก</b>											
กิจกรรมที่ 1 : พัฒนาคุณภาพดินในระบบส่งเสริมการเกษตรแบบแปลงใหญ่											
- ตัวชี้วัดเชิงปริมาณ : จำนวนพื้นที่ส่งเสริมเกษตรแบบแปลงใหญ่ที่ได้รับการพัฒนาด้านการพัฒนาที่ดิน	ไร่	80,000	80,000	-	-	40,000	10,333	20,000	34,434.05	20,000	35,232.95
<b>2.แผนการใช้จ่ายงบประมาณ (2.1+2.2+2.3)</b>		<b>68.5500</b>	<b>68.3702</b>	-	-	<b>37.7040</b>	<b>15.3345</b>	<b>15.7670</b>	<b>43.7656</b>	<b>15.0790</b>	<b>9.2701</b>
<b>2.1 งบประมาณ</b>		<b>68.5500</b>	<b>68.3702</b>	-	-	<b>37.7040</b>	<b>15.3345</b>	<b>15.7670</b>	<b>43.7656</b>	<b>15.0790</b>	<b>9.2701</b>
1 : พัฒนาคุณภาพดินในระบบส่งเสริมการเกษตรแบบแปลงใหญ่		68.5500	68.3702	-	-	37.7040	15.3345	15.7670	43.7656	15.0790	9.2701
- ใช้จ่ายลงทุน		-	0.0225	-	-	-	-	-	-	-	0.0225
- ใช้จ่ายประจำ		68.5500	68.3477	-	-	37.7040	15.3345	15.7670	43.7656	15.0790	9.2476
<b>โครงการที่ 2 : โครงการบริหารจัดการดินและน้ำเขตพัฒนาที่ดินลุ่มน้ำต้นแบบ</b>		<b>37.6130</b>	<b>31.2224</b>	-	-	<b>18.4050</b>	<b>0.0126</b>	<b>8.0880</b>	<b>18.8164</b>	<b>11.1200</b>	<b>12.3934</b>
<b>1. แผนการปฏิบัติงาน</b>											
<b>1.1 ตัวชี้วัด</b>											
เชิงปริมาณ											
- จำนวนพื้นที่ในเขตพัฒนาที่ดินลุ่มน้ำที่ได้รับการพัฒนา อนุรักษ์พื้นที่ฟู และปรับปรุงดิน	แห่ง	12	11	-	-	1	-	5	1	6	10
เชิงคุณภาพ											
- พื้นที่ดำเนินการเขตพัฒนาที่ดินลุ่มน้ำได้รับการพัฒนาให้สามารถใช้ประโยชน์ที่ดินได้ตามศักยภาพของพื้นที่ไม่น้อยกว่า	ร้อยละ	80	80	-	-	-	-	-	-	80	80
<b>1.2 กิจกรรมหลัก</b>											
กิจกรรมที่ 1 : การอนุรักษ์พัฒนาที่ดินในพื้นที่เขตพัฒนาที่ดินลุ่มน้ำ											
- ตัวชี้วัดเชิงปริมาณ : จำนวนพื้นที่เขตพัฒนาที่ดินลุ่มน้ำได้รับการพัฒนาและจัดทำระบบอนุรักษ์ดินและน้ำ	แห่ง	12	11	-	-	1	-	5	1	6	10
<b>2.แผนการใช้จ่ายงบประมาณ (2.1+2.2+2.3)</b>		<b>37.6130</b>	<b>31.2224</b>	-	-	<b>18.4050</b>	<b>0.0126</b>	<b>8.0880</b>	<b>18.8164</b>	<b>11.1200</b>	<b>12.3934</b>























หน่วย : ล้านบาท (ทศนิยม 4 ตำแหน่ง )

ยุทธศาสตร์จัดสรร-แผนงาน-เป้าประสงค์เชิงยุทธศาสตร์ เป้าหมายการให้บริการกระทรวง-เป้าหมายการให้บริการหน่วยงาน ผลผลิต/โครงการ-กิจกรรม	หน่วยนับ	รวมทั้งสิ้น		ไตรมาส 1 ( ต.ค.- ธ.ค.)		ไตรมาส 2 ( ม.ค.- มี.ค.)		ไตรมาส 3 ( เม.ย.- มิ.ย.)		ไตรมาส 4 ( ก.ค.- ก.ย.)	
		แผน	ผล	แผน	ผล	แผน	ผล	แผน	ผล	แผน	ผล
<b>1.2 กิจกรรมหลัก</b>											
กิจกรรมที่ 1 : พัฒนาคุณภาพดินพื้นที่ปลูกข้าวสังข์หยดภาคใต้											
- ตัวชี้วัดเชิงปริมาณ : จำนวนพื้นที่ทางการเกษตรได้รับการปรับปรุงและฟื้นฟูคุณภาพดินให้เหมาะสมกับการปลูกข้าวสังข์หยด	ไร่	4,000	4,000	-	-	-	-	2,000	4,000	2,000	-
กิจกรรมที่ 2 : พัฒนาคุณภาพดินในพื้นที่ปลูกไม้ผลภาคใต้											
- ตัวชี้วัดเชิงปริมาณ : จำนวนพื้นที่ทางการเกษตรได้รับการปรับปรุงและฟื้นฟูคุณภาพดินให้เหมาะสมกับการปลูกไม้ผล	ไร่	40	40	-	-	20	-	20	-	-	40
กิจกรรมที่ 3 : พัฒนาคุณภาพดินในพื้นที่ปลูกมะพร้าวภาคใต้											
- ตัวชี้วัดเชิงปริมาณ : จำนวนพื้นที่ทางการเกษตรได้รับการปรับปรุงและฟื้นฟูคุณภาพดินให้เหมาะสมกับการปลูกมะพร้าว	ไร่	100	100	-	-	50	-	50	51	-	49
กิจกรรมที่ 4 : พัฒนาคุณภาพดินเพื่อปลูกพืชอาหารสัตว์ภาคใต้											
- ตัวชี้วัดเชิงปริมาณ : จำนวนพื้นที่ทางการเกษตรได้รับการปรับปรุงและฟื้นฟูคุณภาพดินให้เหมาะสมกับการปลูกพืชอาหารสัตว์	ไร่	8,000	8,000	-	-	3,500	-	2,250	7,680	2,250	320
กิจกรรมที่ 5 : จัดระบบอนุรักษ์ดินและน้ำเพื่อการปลูกพืชผสมผสานในพื้นที่ภาคใต้											
- ตัวชี้วัดเชิงปริมาณ : จำนวนพื้นที่ทำการเกษตรได้รับการเปลี่ยนแปลงเพื่อการปลูกในระบบเกษตรผสมผสาน	ไร่	3,000	3,000	-	-	1,050	-	1,050	1,097.50	900	1,902.50
กิจกรรมที่ 6 : นำร่องหมู่บ้านเกษตรอินทรีย์											
- ตัวชี้วัดเชิงปริมาณ : จำนวนเกษตรกรและกลุ่มเกษตรกรที่ได้รับการพัฒนาและเสริมสร้างความรู้ และผลิดอาหารที่ปลอดภัย	ราย	1,000	1,000	-	-	350	-	350	200	300	800
กิจกรรมที่ 7 : เพิ่มประสิทธิภาพการผลิตในพื้นที่ดินเสื่อมโทรมภาคใต้											
- ตัวชี้วัดเชิงปริมาณ : จำนวนพื้นที่ทางการเกษตรได้รับการอนุรักษ์ ปรับปรุงและฟื้นฟูเพิ่มขึ้น	ไร่	3,000	3,000	-	-	1,050	-	1,050	776.25	900	2,223.75
<b>2.แผนการใช้จ่ายงบประมาณ (2.1+2.2+2.3)</b>		<b>100.0966</b>	<b>94.2161</b>	-	-	<b>47.2680</b>	-	<b>24.1500</b>	<b>31.6913</b>	<b>28.6786</b>	<b>62.5247</b>
<b>2.1 งบประมาณ</b>		<b>100.0966</b>	<b>94.2161</b>	-	-	<b>47.2680</b>	-	<b>24.1500</b>	<b>31.6913</b>	<b>28.6786</b>	<b>62.5247</b>
1 : พัฒนาคุณภาพดินพื้นที่ปลูกข้าวสังข์หยดภาคใต้		4.1991	3.7307	-	-	2.9380	-	0.6470	1.1100	0.6141	2.6207



หน่วย : ล้านบาท (ทศนิยม 4 ตำแหน่ง )

ยุทธศาสตร์จัดสรร-แผนงาน-เป้าประสงค์เชิงยุทธศาสตร์ เป้าหมายการให้บริการกระทรวง-เป้าหมายการให้บริการหน่วยงาน ผลผลิต/โครงการ-กิจกรรม	หน่วยนับ	รวมทั้งสิ้น		ไตรมาส 1 ( ต.ค.- ธ.ค.)		ไตรมาส 2 ( ม.ค.- มี.ค.)		ไตรมาส 3 ( เม.ย.- มิ.ย.)		ไตรมาส 4 ( ก.ค.- ก.ย.)	
		แผน	ผล	แผน	ผล	แผน	ผล	แผน	ผล	แผน	ผล
- ตัวชี้วัดเชิงปริมาณ : อัตราการขยายตัวของมูลค่าสินค้าเกษตรแปรรูปและผลิตภัณฑ์เพิ่มขึ้น	ร้อยละ		3								3
- ตัวชี้วัดเชิงปริมาณ : มูลค่าสินค้าเกษตรและผลิตภัณฑ์จากฟาร์มอัจฉริยะเพิ่มขึ้น	ร้อยละ		3								3
<b>เป้าหมายการให้บริการหน่วยงาน : ทรัพยากรที่ดินและน้ำมีความอุดมสมบูรณ์ เพิ่มผลผลิต ลดต้นทุน และใช้ประโยชน์อย่างยั่งยืน</b>		<b>26.1084</b>	<b>24.0383</b>	<b>10.9500</b>	-	<b>8.9120</b>	<b>0.3917</b>	<b>3.5230</b>	<b>8.6767</b>	<b>2.7234</b>	<b>14.9699</b>
- ตัวชี้วัดเชิงปริมาณ : จำนวนพื้นที่ทางการเกษตรได้รับการอนุรักษ์ปรับปรุงและฟื้นฟู	ไร่	2,641,842	2,643,192	6,114	6,114.00	1,252,665	75,089	703,405	1,838,758.90	679,658	723,230.10
- ตัวชี้วัดเชิงปริมาณ : จำนวนพื้นที่ในเขตพัฒนาที่ดินลุ่มน้ำที่ได้รับการพัฒนา อนุรักษ์ ฟื้นฟู และปรับปรุงดิน	แห่ง	12	11	-	-	1	-	5	1	6	11
- ตัวชี้วัดเชิงคุณภาพ : ร้อยละของต้นทุนการผลิตในพื้นที่ที่ได้รับการอนุรักษ์ ปรับปรุงและฟื้นฟู ลดลงจากการนำความรู้ด้านการพัฒนาที่ดินไปใช้ในการผลิตทางการเกษตร	ร้อยละ	5	5	-	-	-	-	-	-	5	5
<b>โครงการที่ 1 : โครงการวิจัยและนวัตกรรมเพื่อสร้างองค์ความรู้พื้นฐานของประเทศ</b>		<b>26.1084</b>	<b>24.0383</b>	<b>10.9500</b>	-	<b>8.9120</b>	<b>0.3917</b>	<b>3.5230</b>	<b>8.6767</b>	<b>2.7234</b>	<b>14.9699</b>
<b>1. แผนการปฏิบัติงาน</b>											
<b>1.1 ตัวชี้วัด</b>											
<b>เชิงปริมาณ</b>											
- จำนวนโครงการวิจัยและนวัตกรรมที่สร้างองค์ความรู้ในด้านการพัฒนาที่ดินและเทคโนโลยีชีวภาพ ได้รับการสนับสนุน	เรื่อง	73	73	-	-	-	-	-	-	73	73
<b>เชิงคุณภาพ</b>											
- ผลงานวิจัยที่สามารถนำไปใช้เป็นแนวทางแก้ไขปัญหของหน่วยงานและพัฒนาที่ดินให้สอดคล้องกับสภาพพื้นที่ ไม่น้อยกว่า	ร้อยละ	80	80	-	-	-	-	-	-	80	80
<b>1.2 กิจกรรมหลัก</b>											
กิจกรรมที่ 1 : วิจัยและนวัตกรรมเพื่อความเป็นเลิศทางวิชาการ											
- ตัวชี้วัดเชิงปริมาณ : ร้อยละความสำเร็จของงานวิจัยและนวัตกรรมเพื่อความเป็นเลิศทางวิชาการ	ร้อยละ	100	100	-	-	35	17.70	35	46.96	30	35.34









หน่วย : ล้านบาท (ทศนิยม 4 ตำแหน่ง )

ยุทธศาสตร์จัดสรร-แผนงาน-เป้าประสงค์เชิงยุทธศาสตร์ เป้าหมายการให้บริการกระทรวง-เป้าหมายการให้บริการหน่วยงาน ผลผลิต/โครงการ-กิจกรรม	หน่วยนับ	รวมทั้งสิ้น		ไตรมาส 1 ( ต.ค.- ธ.ค.)		ไตรมาส 2 ( ม.ค.- มี.ค.)		ไตรมาส 3 ( เม.ย.- มิ.ย.)		ไตรมาส 4 ( ก.ค.- ก.ย.)	
		แผน	ผล	แผน	ผล	แผน	ผล	แผน	ผล	แผน	ผล
<b>1.1 ตัวชี้วัด</b>											
เชิงปริมาณ											
- จำนวนพื้นที่ทางการเกษตรได้รับการอนุรักษ์ ปรับปรุงและฟื้นฟู	ไร่	2,116,527	2,117,857	-	-	1,070,665	34,147	527,054	1,427,399.33	518,808	656,310.67
เชิงคุณภาพ											
- ร้อยละของต้นทุนการผลิตในพื้นที่ที่ได้รับการอนุรักษ์ ปรับปรุงและฟื้นฟู ลดลงจากการนำความรู้ด้านการพัฒนาที่ดินไปใช้ในการผลิตทางการเกษตร	ร้อยละ	5	5	-	-	-	-	-	-	5	5
<b>1.2 กิจกรรมหลัก</b>											
กิจกรรมที่ 1 : ปรับปรุงคุณภาพดิน											
- ตัวชี้วัดเชิงปริมาณ : จำนวนพื้นที่ทางการเกษตรได้รับการปรับปรุงคุณภาพดิน	ไร่	67,727	68,727	-	-	31,650	22,937	18,529	38,400	17,548	7,390
กิจกรรมที่ 2 : ฟื้นฟูและป้องกันการชะล้างพังทลายของดิน											
- ตัวชี้วัดเชิงปริมาณ : จำนวนพื้นที่ทางการเกษตรได้รับการอนุรักษ์และฟื้นฟู	ไร่	1,024,300	1,024,300	-	-	530,165	11,100	247,500	437,828.10	246,635	575,371.90
กิจกรรมที่ 3 : การพัฒนาที่ดินในพื้นที่เฉพาะ											
- ตัวชี้วัดเชิงปริมาณ : จำนวนพื้นที่ทางการเกษตรเฉพาะพื้นที่ที่ได้รับการพัฒนา	ไร่	12,500	12,530	-	-	3,850	-	7,525	12,230.23	1,125	299.77
กิจกรรมที่ 4 : ส่งเสริมการใช้สารอินทรีย์ลดการใช้สารเคมีทางการเกษตร											
- ตัวชี้วัดเชิงปริมาณ : จำนวนพื้นที่ทางการเกษตรที่ได้รับการส่งเสริมการใช้สารอินทรีย์ลดการใช้สารเคมีทางการเกษตร	ไร่	1,000,000	1,000,300	-	-	500,000	-	250,000	928,500	250,000	71,800
กิจกรรมที่ 5 : การรองรับการเปลี่ยนแปลงภูมิอากาศและลดโลกร้อน											
- ตัวชี้วัดเชิงปริมาณ : จำนวนพื้นที่ทางการเกษตรได้รับการอนุรักษ์เพื่อรองรับการเปลี่ยนแปลงภูมิอากาศและลดโลกร้อน	ไร่	12,000	12,000	-	-	5,000	110	3,500	10,441	3,500	1,449
<b>2.แผนการใช้จ่ายงบประมาณ (2.1+2.2+2.3)</b>		<b>1,208.1502</b>	<b>1,136.6322</b>	<b>38.3170</b>	-	<b>621.1512</b>	<b>186.2726</b>	<b>263.2629</b>	<b>520.0865</b>	<b>285.4191</b>	<b>430.2730</b>
<b>2.1 งบประมาณ</b>		<b>1,208.1502</b>	<b>1,136.6322</b>	<b>38.3170</b>	-	<b>621.1512</b>	<b>186.2726</b>	<b>263.2629</b>	<b>520.0865</b>	<b>285.4191</b>	<b>430.2730</b>
1 : ปรับปรุงคุณภาพดิน		202.3732	193.0675	14.9410	-	108.5328	136.1433	37.5929	-20	41.3065	77.2161





หน่วย : ล้านบาท (ทศนิยม 4 ตำแหน่ง )

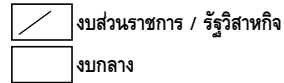
ยุทธศาสตร์จัดสรร-แผนงาน-เป้าประสงค์เชิงยุทธศาสตร์ เป้าหมายการให้บริการกระทรวง-เป้าหมายการให้บริการหน่วยงาน ผลผลิต/โครงการ-กิจกรรม	หน่วยนับ	รวมทั้งสิ้น		ไตรมาส 1 ( ต.ค.- ธ.ค.)		ไตรมาส 2 ( ม.ค.- มี.ค.)		ไตรมาส 3 ( เม.ย.- มิ.ย.)		ไตรมาส 4 ( ก.ค.- ก.ย.)	
		แผน	ผล	แผน	ผล	แผน	ผล	แผน	ผล	แผน	ผล
- ตัวชี้วัดเชิงปริมาณ : มูลค่าสินค้าเกษตรและผลิตภัณฑ์จากฟาร์มอัจฉริยะเพิ่มขึ้น	ร้อยละ		3								3
<b>เป้าหมายการให้บริการหน่วยงาน : ทรัพยากรที่ดินและน้ำมีความอุดมสมบูรณ์ เพิ่มผลผลิต ลดต้นทุน และใช้ประโยชน์อย่างยั่งยืน</b>		<b>1,109.5985</b>	<b>1,121.6122</b>	<b>277.2450</b>	-	<b>277.8575</b>	<b>556.7264</b>	<b>277.2450</b>	<b>276.0450</b>	<b>277.2510</b>	<b>288.8408</b>
- ตัวชี้วัดเชิงปริมาณ : จำนวนพื้นที่ทางการเกษตรได้รับการอนุรักษ์ปรับปรุงและฟื้นฟู	ไร่	2,641,842	2,643,192	6,114	6,114.00	1,252,665	75,089	703,405	1,838,758.90	679,658	723,230.10
- ตัวชี้วัดเชิงปริมาณ : จำนวนพื้นที่ในเขตพัฒนาที่ดินลุ่มน้ำที่ได้รับการพัฒนา อนุรักษ์ ฟื้นฟู และปรับปรุงดิน	แห่ง	12	11	-	-	1	-	5	1	6	11
- ตัวชี้วัดเชิงคุณภาพ : ร้อยละของต้นทุนการผลิตในพื้นที่ที่ได้รับการอนุรักษ์ ปรับปรุงและฟื้นฟู ลดลงจากการนำความรู้ด้านการพัฒนาที่ดินไปใช้ในการผลิตทางการเกษตร	ร้อยละ	5	5	-	-	-	-	-	-	5	5
<b>ผลผลิตที่ 1 : รายการค่าใช้จ่ายบุคลากรภาครัฐ</b>		<b>1,109.5985</b>	<b>1,121.6122</b>	<b>277.2450</b>	-	<b>277.8575</b>	<b>556.7264</b>	<b>277.2450</b>	<b>276.0450</b>	<b>277.2510</b>	<b>288.8408</b>
<b>1. แผนการปฏิบัติงาน</b>											
<b>1.1 ตัวชี้วัด</b>											
<b>เชิงปริมาณ</b>											
- จำนวนการเบิกจ่ายงบประมาณเป็นไปตามแผนการเบิกจ่ายงบประมาณ	อัตรา	3,340	3,340	3,340	3,340	3,340	3,340	3,340	3,340	3,340	3,340
<b>เชิงคุณภาพ</b>											
- ความพึงพอใจของบุคลากรภาครัฐ		100	100	-	-	-	-	-	-	100	100
<b>1.2 กิจกรรมหลัก</b>											
กิจกรรมที่ 1 : พัฒนาด้านการเกษตร											
- ตัวชี้วัดเชิงปริมาณ : เพื่อเป็นค่าใช้จ่ายในการดำเนินงานภาครัฐ พัฒนาศักยภาพด้านการเกษตร จำนวน 3,340 ราย	ร้อยละ	100	100	25	25	25	25	25	25	25	25
<b>2. แผนการใช้จ่ายงบประมาณ (2.1+2.2+2.3)</b>		<b>1,109.5985</b>	<b>1,121.6122</b>	<b>277.2450</b>	-	<b>277.8575</b>	<b>556.7264</b>	<b>277.2450</b>	<b>276.0450</b>	<b>277.2510</b>	<b>288.8408</b>
<b>2.1 งบประมาณ</b>		<b>1,109.5985</b>	<b>1,121.6122</b>	<b>277.2450</b>	-	<b>277.8575</b>	<b>556.7264</b>	<b>277.2450</b>	<b>276.0450</b>	<b>277.2510</b>	<b>288.8408</b>
1 : พัฒนาด้านการเกษตร		1,109.5985	1,121.6122	277.2450	-	277.8575	556.7264	277.2450	276.0450	277.2510	288.8408
- รายจ่ายประจำ		1,109.5985	1,121.6122	277.2450	-	277.8575	556.7264	277.2450	276.0450	277.2510	288.8408

หน่วย : ล้านบาท (ทศนิยม 4 ตำแหน่ง )

ยุทธศาสตร์จัดสรร-แผนงาน-เป้าประสงค์เชิงยุทธศาสตร์ เป้าหมายการให้บริการกระทรวง-เป้าหมายการให้บริการหน่วยงาน ผลผลิต/โครงการ-กิจกรรม	หน่วยนับ	รวมทั้งสิ้น		ไตรมาส 1 ( ต.ค.- ธ.ค.)		ไตรมาส 2 ( ม.ค.- มี.ค.)		ไตรมาส 3 ( เม.ย.- มิ.ย.)		ไตรมาส 4 ( ก.ค.- ก.ย.)	
		แผน	ผล	แผน	ผล	แผน	ผล	แผน	ผล	แผน	ผล

แบบจัดทำแผน / รายงานผลการปฏิบัติงานและการใช้จ่ายงบประมาณ ประจำปีงบประมาณ พ.ศ. 2563

แบบ สปจ.301



กระทรวง : กระทรวงเกษตรและสหกรณ์

รหัส : 07000

รายงานแผน

ส่วนราชการ/รัฐวิสาหกิจ : กรมพัฒนาที่ดิน

รหัส : 07008

รายงานผล

หน่วย : ล้านบาท (ทศนิยม 4 ตำแหน่ง )

ยุทธศาสตร์จัดสรร-แผนงาน-เป้าประสงค์เชิงยุทธศาสตร์ เป้าหมายการให้บริการกระทรวง-เป้าหมายการให้บริการหน่วยงาน ผลผลิต/โครงการ-กิจกรรม	หน่วยนับ	รวมทั้งสิ้น		ไตรมาส 1 ( ต.ค.- ธ.ค.)		ไตรมาส 2 ( ม.ค.- มี.ค.)		ไตรมาส 3 ( เม.ย.- มิ.ย.)		ไตรมาส 4 ( ก.ค.- ก.ย.)	
		แผน	ผล	แผน	ผล	แผน	ผล	แผน	ผล	แผน	ผล
<b>ผลสัมฤทธิ์และประโยชน์ที่คาดว่าจะได้รับ</b>											
<b>ผลสัมฤทธิ์ : ฐานข้อมูลและภูมิสารสนเทศด้านทรัพยากรดินมีความถูกต้องและทันสมัย รวมทั้งพื้นที่ทางการเกษตรมีความอุดมสมบูรณ์สามารถเพิ่มผลผลิตลดต้นทุน และใช้ประโยชน์ที่ดินได้อย่างยั่งยืน</b>											
- ตัวชี้วัดเชิงปริมาณ : ฐานข้อมูลทรัพยากรดิน และพื้นที่ทำการเกษตรได้รับการส่งเสริม สาธิต ปรับปรุงและพัฒนา	ไร่	32,834,508	32,837,084	9,076,114	9,076,114	15,366,931	8,695,159	4,212,205	9,822,837.90	4,179,258	5,242,937.10
<b>ผลสัมฤทธิ์ : เกษตรกร หมอดินอาสา รวมถึงประชาชนผู้สนใจเกิดความตระหนักและร่วมรักษาทรัพยากรดิน</b>											
- ตัวชี้วัดเชิงปริมาณ : เกษตรกรได้รับการส่งเสริม สาธิตวิธีการ ถ่ายทอดองค์ความรู้ และเทคโนโลยีการพัฒนาที่ดิน	ราย	596,438	571,617	98,748	98,748	237,798	217,568	131,147	161,086	128,745	94,215
<b>ยุทธศาสตร์จัดสรร : ยุทธศาสตร์ด้านการสร้างโอกาสและความเสมอภาคทางสังคม</b>		<b>417.4480</b>	<b>394.9719</b>	<b>8.1100</b>	<b>-</b>	<b>202.9578</b>	<b>27.4666</b>	<b>88.0300</b>	<b>244.7592</b>	<b>118.3502</b>	<b>122.7461</b>
<b>แผนงาน : แผนงานยุทธศาสตร์เสริมสร้างพลังทางสังคม</b>		<b>344.3035</b>	<b>336.1268</b>	<b>7.8830</b>	<b>-</b>	<b>159.1028</b>	<b>27.2808</b>	<b>73.0940</b>	<b>196.4914</b>	<b>104.2237</b>	<b>112.3546</b>
<b>เป้าหมาย : แผนงานยุทธศาสตร์เสริมสร้างพลังทางสังคม</b>		<b>344.3035</b>	<b>336.1268</b>	<b>7.8830</b>	<b>-</b>	<b>159.1028</b>	<b>27.2808</b>	<b>73.0940</b>	<b>196.4914</b>	<b>104.2237</b>	<b>112.3546</b>
<b>เป้าหมายการให้บริการกระทรวง : สร้างโอกาสและความเสมอภาคให้เกษตรกร</b>		<b>344.3035</b>	<b>336.1268</b>	<b>7.8830</b>	<b>-</b>	<b>159.1028</b>	<b>27.2808</b>	<b>73.0940</b>	<b>196.4914</b>	<b>104.2237</b>	<b>112.3546</b>
- ตัวชี้วัดเชิงปริมาณ : รายได้เฉลี่ยของครัวเรือนเกษตรกรเพิ่มขึ้นไม่น้อยกว่า	ร้อยละ	10	9.02							10	
- ตัวชี้วัดเชิงปริมาณ : เกษตรกรได้รับการจัดที่ดินทำกิน	ราย	63,000	45755							63,000	45755



หน่วย : ล้านบาท (ทศนิยม 4 ตำแหน่ง )

ยุทธศาสตร์จัดสรร-แผนงาน-เป้าประสงค์เชิงยุทธศาสตร์ เป้าหมายการให้บริการกระทรวง-เป้าหมายการให้บริการหน่วยงาน ผลผลิต/โครงการ-กิจกรรม	หน่วยนับ	รวมทั้งสิ้น		ไตรมาส 1 ( ต.ค.- ธ.ค.)		ไตรมาส 2 ( ม.ค.- มี.ค.)		ไตรมาส 3 ( เม.ย.- มิ.ย.)		ไตรมาส 4 ( ก.ค.- ก.ย.)	
		แผน	ผล	แผน	ผล	แผน	ผล	แผน	ผล	แผน	ผล
<b>1.1 ตัวชี้วัด</b>											
เชิงปริมาณ											
- จำนวนพื้นที่โครงการอันเนื่องมาจากพระราชดำริที่ได้รับการพัฒนา	ไร่	102,575	102,575	6,114.00	6,114.00	42,000	26,828	27,461	66,075.02	27,000	3,557.98
เชิงคุณภาพ											
- พื้นที่โครงการพระราชดำริได้รับการพัฒนาตามหลักวิชาการไม่น้อยกว่า	ร้อยละ	80	80	-	-	-	-	-	-	80	80
<b>1.2 กิจกรรมหลัก</b>											
กิจกรรมที่ 1 : ส่งเสริมการดำเนินงานอันเนื่องมาจากพระราชดำริ											
- ตัวชี้วัดเชิงปริมาณ : จำนวนพื้นที่โครงการอันเนื่องมาจากพระราชดำริได้รับการพัฒนา	ไร่	102,575	102,575	6,114.00	6,114.00	42,000	26,828	27,461	66,075.02	27,000	3,557.98
<b>2.แผนการใช้จ่ายงบประมาณ (2.1+2.2+2.3)</b>		<b>218.2939</b>	<b>213.6875</b>	<b>5.2960</b>	<b>-</b>	<b>101.6278</b>	<b>24.3395</b>	<b>45.2740</b>	<b>121.1758</b>	<b>66.0961</b>	<b>68.1722</b>
<b>2.1 งบประมาณ</b>		<b>218.2939</b>	<b>213.6875</b>	<b>5.2960</b>	<b>-</b>	<b>101.6278</b>	<b>24.3395</b>	<b>45.2740</b>	<b>121.1758</b>	<b>66.0961</b>	<b>68.1722</b>
1 : ส่งเสริมการดำเนินงานอันเนื่องมาจากพระราชดำริ		218.2939	213.6875	5.2960	-	101.6278	24.3395	45.2740	121.1758	66.0961	68.1722
- รายจ่ายลงทุน		151.6008	140.3564	-	-	68.9578	0.0646	30.8280	93.7562	51.8150	46.5356
- รายจ่ายประจำ		66.6931	73.3312	5.2960	-	32.6700	24.2749	14.4460	27.4196	14.2811	21.6366
<b>แผนงาน : แผนงานบูรณาการการพัฒนาและส่งเสริมเศรษฐกิจฐานราก</b>		<b>73.1445</b>	<b>58.8451</b>	<b>0.2270</b>	<b>-</b>	<b>43.8550</b>	<b>0.1858</b>	<b>14.9360</b>	<b>48.2678</b>	<b>14.1265</b>	<b>10.3915</b>
<b>เป้าหมาย : แผนงานบูรณาการการพัฒนาและส่งเสริมเศรษฐกิจฐานราก</b>		<b>73.1445</b>	<b>58.8451</b>	<b>0.2270</b>	<b>-</b>	<b>43.8550</b>	<b>0.1858</b>	<b>14.9360</b>	<b>48.2678</b>	<b>14.1265</b>	<b>10.3915</b>
<b>เป้าหมายการให้บริการกระทรวง : สร้างโอกาสและความเสมอภาคให้เกษตรกร</b>		<b>73.1445</b>	<b>58.8451</b>	<b>0.2270</b>	<b>-</b>	<b>43.8550</b>	<b>0.1858</b>	<b>14.9360</b>	<b>48.2678</b>	<b>14.1265</b>	<b>10.3915</b>
- ตัวชี้วัดเชิงปริมาณ : รายได้เฉลี่ยของครัวเรือนเกษตรกรเพิ่มขึ้นไม่น้อยกว่า	ร้อยละ	10	9.02							10	
- ตัวชี้วัดเชิงปริมาณ : เกษตรกรได้รับการจัดที่ดินทำกิน	ราย	63,000	45755							63,000	45755
<b>เป้าหมายการให้บริการหน่วยงาน : ความเข้มแข็งของเกษตรกรที่ได้รับการพัฒนาศักยภาพด้านการพัฒนาที่ดินและประยุกต์ใช้นวัตกรรมการผลิตที่เหมาะสมกับพื้นที่</b>		<b>35.5445</b>	<b>26.0104</b>	<b>0.2270</b>	<b>-</b>	<b>23.1750</b>	<b>0.1858</b>	<b>6.2880</b>	<b>20.1517</b>	<b>5.8545</b>	<b>5.6729</b>
- ตัวชี้วัดเชิงปริมาณ : จำนวนเกษตรกรที่ได้รับการส่งเสริมและบริการด้านการพัฒนาที่ดิน	ราย	532,938	533,117	98,748	98,748	208,298	217,568	114,147	139,186	111,745	77,615



หน่วย : ล้านบาท (ทศนิยม 4 ตำแหน่ง )

ยุทธศาสตร์จัดสรร-แผนงาน-เป้าประสงค์เชิงยุทธศาสตร์ เป้าหมายการให้บริการกระทรวง-เป้าหมายการให้บริการหน่วยงาน ผลผลิต/โครงการ-กิจกรรม	หน่วยนับ	รวมทั้งสิ้น		ไตรมาส 1 ( ต.ค.- ธ.ค.)		ไตรมาส 2 ( ม.ค.- มี.ค.)		ไตรมาส 3 ( เม.ย.- มิ.ย.)		ไตรมาส 4 ( ก.ค.- ก.ย.)	
		แผน	ผล	แผน	ผล	แผน	ผล	แผน	ผล	แผน	ผล
- จำนวนศูนย์เรียนรู้การเพิ่มประสิทธิภาพการผลิตสินค้าเกษตรที่มี กิจกรรมของกรมพัฒนาที่ดินร่วมดำเนินกิจการ	ศูนย์	882	882	-	-	300	4	300	810	282	68
เชิงคุณภาพ											
- ร้อยละของต้นทุนการผลิตที่ลดลงจากการนำความรู้ด้านการ พัฒนาที่ดินไปใช้ประโยชน์	ร้อยละ	5	5	-	-	-	-	-	-	5	5
<b>1.2 กิจกรรมหลัก</b>											
กิจกรรมที่ 1 : พัฒนาเทคโนโลยีการพัฒนาที่ดินในศูนย์เรียนรู้การ เพิ่มประสิทธิภาพการผลิตสินค้าเกษตร											
- ตัวชี้วัดเชิงปริมาณ : จำนวนศูนย์เรียนรู้ที่มีกิจกรรมของกรม พัฒนาที่ดินร่วมดำเนินการ	ศูนย์	882	882	-	-	300	4	300	810	282	68
<b>2.แผนการใช้จ่ายงบประมาณ (2.1+2.2+2.3)</b>		<b>8.7318</b>	<b>8.6802</b>	-	-	<b>4.8020</b>	<b>0.1370</b>	<b>2.0090</b>	<b>6.2170</b>	<b>1.9208</b>	<b>2.3262</b>
<b>2.1 งบประมาณ</b>		<b>8.7318</b>	<b>8.6802</b>	-	-	<b>4.8020</b>	<b>0.1370</b>	<b>2.0090</b>	<b>6.2170</b>	<b>1.9208</b>	<b>2.3262</b>
1 : พัฒนาเทคโนโลยีการพัฒนาที่ดินในศูนย์เรียนรู้การเพิ่ม ประสิทธิภาพการผลิตสินค้าเกษตร		8.7318	8.6802	-	-	4.8020	0.1370	2.0090	6.2170	1.9208	2.3262
- ใช้จ่ายประจำ		8.7318	8.6802	-	-	4.8020	0.1370	2.0090	6.2170	1.9208	2.3262
<b>โครงการที่ 3 : โครงการสร้างความเข้มแข็งกลุ่มการผลิตด้านการเกษตร</b>		<b>15.5185</b>	<b>7.1139</b>	-	-	<b>8.5380</b>	-	<b>3.5710</b>	<b>6.7267</b>	<b>3.4095</b>	<b>0.3872</b>
<b>1. แผนการปฏิบัติงาน</b>											
<b>1.1 ตัวชี้วัด</b>											
เชิงปริมาณ											
- จำนวนเกษตรกรที่ได้รับการส่งเสริมและพัฒนาที่ดิน	ราย	1,080	1,259	-	-	480	-	300	1,080	300	179
เชิงคุณภาพ											
- ร้อยละของต้นทุนการผลิตที่ลดลงจากการนำความรู้ด้านการ พัฒนาที่ดินไปใช้ประโยชน์	ร้อยละ	5	5	-	-	-	-	-	-	5	5
<b>1.2 กิจกรรมหลัก</b>											
กิจกรรมที่ 1 : การพัฒนาที่ดินเพื่อเพิ่มศักยภาพการผลิตในพื้นที่ เกษตรแผนใหม่											
- ตัวชี้วัดเชิงปริมาณ : จำนวนเกษตรกรที่ได้รับการส่งเสริมและ พัฒนา	ราย	1,080	1,259	-	-	480	-	300	1,080	300	179





หน่วย : ล้านบาท (ทศนิยม 4 ตำแหน่ง )

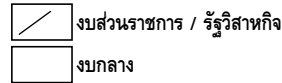
ยุทธศาสตร์จัดสรร-แผนงาน-เป้าประสงค์เชิงยุทธศาสตร์ เป้าหมายการให้บริการกระทรวง-เป้าหมายการให้บริการหน่วยงาน ผลผลิต/โครงการ-กิจกรรม	หน่วยนับ	รวมทั้งสิ้น		ไตรมาส 1 ( ต.ค.- ธ.ค.)		ไตรมาส 2 ( ม.ค.- มี.ค.)		ไตรมาส 3 ( เม.ย.- มิ.ย.)		ไตรมาส 4 ( ก.ค.- ก.ย.)	
		แผน	ผล	แผน	ผล	แผน	ผล	แผน	ผล	แผน	ผล
- ตัวชี้วัดเชิงปริมาณ : จำนวนเกษตรกรที่ได้รับการปรับปรุงบำรุง	ราย	20,000	20,000	-	-	8,000	-	6,000	16,100	6,000	3,900
<b>2.แผนการใช้จ่ายงบประมาณ (2.1+2.2+2.3)</b>		<b>37.6000</b>	<b>32.8347</b>	-	-	<b>20.6800</b>	-	<b>8.6480</b>	<b>28.1161</b>	<b>8.2720</b>	<b>4.7186</b>
<b>2.1 งบประมาณ</b>		<b>37.6000</b>	<b>32.8347</b>	-	-	<b>20.6800</b>	-	<b>8.6480</b>	<b>28.1161</b>	<b>8.2720</b>	<b>4.7186</b>
1 : การตรวจวิเคราะห์ดินเพื่อสนับสนุนการใช้ปุ๋ยผสมเอง		6.0000	4.8829	-	-	3.3000	-	1.3800	1.3029	1.3200	3.5800
- ใช้จ่ายประจำ		6.0000	4.8829	-	-	3.3000	-	1.3800	1.3029	1.3200	3.5800
2 : สนับสนุนงานพัฒนาที่ดินเพื่อส่งเสริมเกษตรกรรุ่นใหม่		31.6000	27.9518	-	-	17.3800	-	7.2680	26.8132	6.9520	1.1386
- ใช้จ่ายประจำ		31.6000	27.9518	-	-	17.3800	-	7.2680	26.8132	6.9520	1.1386

หน่วย : ล้านบาท (ทศนิยม 4 ตำแหน่ง )

ยุทธศาสตร์จัดสรร-แผนงาน-เป้าประสงค์เชิงยุทธศาสตร์ เป้าหมายการให้บริการกระทรวง-เป้าหมายการให้บริการหน่วยงาน ผลผลิต/โครงการ-กิจกรรม	หน่วยนับ	รวมทั้งสิ้น		ไตรมาส 1 ( ต.ค.- ธ.ค.)		ไตรมาส 2 ( ม.ค.- มี.ค.)		ไตรมาส 3 ( เม.ย.- มิ.ย.)		ไตรมาส 4 ( ก.ค.- ก.ย.)	
		แผน	ผล	แผน	ผล	แผน	ผล	แผน	ผล	แผน	ผล

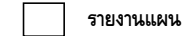
แบบจัดทำแผน / รายงานผลการปฏิบัติงานและการใช้จ่ายงบประมาณ ประจำปีงบประมาณ พ.ศ. 2563

แบบ สปจ.301



กระทรวง : กระทรวงเกษตรและสหกรณ์

รหัส : 07000



ส่วนราชการ/รัฐวิสาหกิจ : กรมพัฒนาที่ดิน

รหัส : 07008

หน่วย : ล้านบาท (ทศนิยม 4 ตำแหน่ง )

ยุทธศาสตร์จัดสรร-แผนงาน-เป้าประสงค์เชิงยุทธศาสตร์ เป้าหมายการให้บริการกระทรวง-เป้าหมายการให้บริการหน่วยงาน ผลผลิต/โครงการ-กิจกรรม	หน่วยนับ	รวมทั้งสิ้น		ไตรมาส 1 ( ต.ค.- ธ.ค.)		ไตรมาส 2 ( ม.ค.- มี.ค.)		ไตรมาส 3 ( เม.ย.- มิ.ย.)		ไตรมาส 4 ( ก.ค.- ก.ย.)	
		แผน	ผล	แผน	ผล	แผน	ผล	แผน	ผล	แผน	ผล
ผลสัมฤทธิ์และประโยชน์ที่คาดว่าจะได้รับ											
ผลสัมฤทธิ์ : ฐานข้อมูลและภูมิสารสนเทศด้านทรัพยากรดินมีความถูกต้องและทันสมัย รวมทั้งพื้นที่ทางการเกษตรมีความอุดมสมบูรณ์สามารถเพิ่มผลผลิตลดต้นทุน และใช้ประโยชน์ที่ดินได้อย่างยั่งยืน											
- ตัวชี้วัดเชิงปริมาณ : ฐานข้อมูลทรัพยากรดิน และพื้นที่ทำการเกษตรได้รับการส่งเสริม สาธิต ปรับปรุงและพัฒนา	ไร่	32,834,508	32,837,084	9,076,114	9,076,114	15,366,931	8,695,159	4,212,205	9,822,837.90	4,179,258	5,242,937.10
ผลสัมฤทธิ์ : เกษตรกร หมอดินอาสา รวมถึงประชาชนผู้สนใจเกิดความตระหนักและร่วมรักษาทรัพยากรดิน											
- ตัวชี้วัดเชิงปริมาณ : เกษตรกรได้รับการส่งเสริม สาธิตวิธีการ ถ่ายทอดองค์ความรู้ และเทคโนโลยีการพัฒนาที่ดิน	ราย	596,438	571,617	98,748	98,748	237,798	217,568	131,147	161,086	128,745	94,215
ยุทธศาสตร์จัดสรร : ยุทธศาสตร์ด้านการสร้างการเติบโตบนคุณภาพชีวิตที่เป็นมิตรต่อสิ่งแวดล้อม		45.0470	44.6239	3.4580	-	22.0890	17.1393	10.6850	19.7720	8.8150	7.7126
แผนงาน : แผนงานบูรณาการจัดการมลพิษและสิ่งแวดล้อม		37.5930	37.4276	3.4580	-	17.9890	17.1393	8.9700	17.2670	7.1760	3.0212
เป้าหมาย : แผนงานบูรณาการจัดการมลพิษและสิ่งแวดล้อม		37.5930	37.4276	3.4580	-	17.9890	17.1393	8.9700	17.2670	7.1760	3.0212
เป้าหมายการให้บริการกระทรวง : ลดการเผาในพื้นที่เกษตร		37.5930	37.4276	3.4580	-	17.9890	17.1393	8.9700	17.2670	7.1760	3.0212
- ตัวชี้วัดเชิงปริมาณ : จำนวนพื้นที่หยุดเผาและเพิ่มความอุดมสมบูรณ์ของดินไม่น้อยกว่า	ไร่	70,000	70026							70,000	70026

หน่วย : ล้านบาท (ทศนิยม 4 ตำแหน่ง )

ยุทธศาสตร์จัดสรร-แผนงาน-เป้าประสงค์เชิงยุทธศาสตร์ เป้าหมายการให้บริการกระทรวง-เป้าหมายการให้บริการหน่วยงาน ผลผลิต/โครงการ-กิจกรรม	หน่วยนับ	รวมทั้งสิ้น		ไตรมาส 1 ( ต.ค.- ธ.ค.)		ไตรมาส 2 ( ม.ค.- มี.ค.)		ไตรมาส 3 ( เม.ย.- มิ.ย.)		ไตรมาส 4 ( ก.ค.- ก.ย.)	
		แผน	ผล	แผน	ผล	แผน	ผล	แผน	ผล	แผน	ผล
- ตัวชี้วัดเชิงปริมาณ : เกษตรกรที่ได้รับการถ่ายทอดความรู้ และมีเครือข่าย เกษตรกรปลอดภัย	ราย	16,800	17100							16,800	17100
<b>เป้าหมายการให้บริการหน่วยงาน : ลดการเผาเศษวัสดุทางการเกษตร ใน พื้นที่ภาคเหนือ</b>		<b>37.5930</b>	<b>37.4276</b>	<b>3.4580</b>	-	<b>17.9890</b>	<b>17.1393</b>	<b>8.9700</b>	<b>17.2670</b>	<b>7.1760</b>	<b>3.0212</b>
- ตัวชี้วัดเชิงปริมาณ : จำนวนพื้นที่ลดการเผาเศษวัสดุทางการเกษตรและ รักษาความอุดมสมบูรณ์ของดิน	ไร่	70,000	70,026	-	-	28,000	34,970	24,500	34,385	17,500	671
- ตัวชี้วัดเชิงคุณภาพ : เกษตรกรและประชาชนในพื้นที่ 9 จังหวัดภาคเหนือ มีความพึงพอใจในมาตรการไม่น้อยกว่า	ร้อยละ	80	80	-	-	-	-	-	-	80	80
<b>โครงการที่ 1 : โครงการส่งเสริมการไถกลบและผลิตปุ๋ยอินทรีย์เพื่อ ป้องกันหมอกและควันไฟในพื้นที่เกษตรภาคเหนือ</b>		<b>37.5930</b>	<b>37.4276</b>	<b>3.4580</b>	-	<b>17.9890</b>	<b>17.1393</b>	<b>8.9700</b>	<b>17.2670</b>	<b>7.1760</b>	<b>3.0212</b>
<b>1. แผนการปฏิบัติงาน</b>											
<b>1.1 ตัวชี้วัด</b>											
<b>เชิงปริมาณ</b>											
- จำนวนพื้นที่ลดการเผาเศษวัสดุทางการเกษตรและรักษาความอุดม สมบูรณ์ของดิน	ไร่	70,000	70,026	-	-	28,000	34,970	24,500	34,385	17,500	671
<b>เชิงคุณภาพ</b>											
- เกษตรกรและประชาชนในพื้นที่ 9 จังหวัดภาคเหนือ มีความพึง พอใจในมาตรการไม่น้อยกว่า	ร้อยละ	80	80	-	-	-	-	-	-	80	80
<b>1.2 กิจกรรมหลัก</b>											
กิจกรรมที่ 1 : ส่งเสริมการไถกลบและผลิตปุ๋ยอินทรีย์เพื่อ ป้องกันหมอกและควันไฟในพื้นที่เกษตรภาคเหนือ											
- ตัวชี้วัดเชิงปริมาณ : จำนวนพื้นที่ลดการเผาเศษวัสดุทาง การเกษตรและรักษาความอุดมสมบูรณ์ของดิน	ไร่	70,000	70,026	-	-	28,000	34,970	24,500	34,385	17,500	671
<b>2.แผนการใช้จ่ายงบประมาณ (2.1+2.2+2.3)</b>		<b>37.5930</b>	<b>37.4276</b>	<b>3.4580</b>	-	<b>17.9890</b>	<b>17.1393</b>	<b>8.9700</b>	<b>17.2670</b>	<b>7.1760</b>	<b>3.0212</b>
<b>2.1 งบประมาณ</b>		<b>37.5930</b>	<b>37.4276</b>	<b>3.4580</b>	-	<b>17.9890</b>	<b>17.1393</b>	<b>8.9700</b>	<b>17.2670</b>	<b>7.1760</b>	<b>3.0212</b>
1 : ส่งเสริมการไถกลบและผลิตปุ๋ยอินทรีย์เพื่อป้องกันหมอกและ ควันไฟในพื้นที่เกษตรภาคเหนือ		37.5930	37.4276	3.4580	-	17.9890	17.1393	8.9700	17.2670	7.1760	3.0212
- รายจ่ายประจำ		37.5930	37.4276	3.4580	-	17.9890	17.1393	8.9700	17.2670	7.1760	3.0212



หน่วย : ล้านบาท (ทศนิยม 4 ตำแหน่ง )

ยุทธศาสตร์จัดสรร-แผนงาน-เป้าประสงค์เชิงยุทธศาสตร์ เป้าหมายการให้บริการกระทรวง-เป้าหมายการให้บริการหน่วยงาน ผลผลิต/โครงการ-กิจกรรม	หน่วยนับ	รวมทั้งสิ้น		ไตรมาส 1 ( ต.ค.- ธ.ค.)		ไตรมาส 2 ( ม.ค.- มี.ค.)		ไตรมาส 3 ( เม.ย.- มิ.ย.)		ไตรมาส 4 ( ก.ค.- ก.ย.)	
		แผน	ผล	แผน	ผล	แผน	ผล	แผน	ผล	แผน	ผล
- ฐานข้อมูลสถานภาพทรัพยากรดินเชิงระบบสามารถนำไปใช้ในการ ออกแบบระบบอนุรักษ์ดินและน้ำให้มีความเหมาะสมของสภาพพื้นที่ ไม่น้อยกว่า	ร้อยละ	80	80	-	-	-	-	-	-	80	80
<b>1.2 กิจกรรมหลัก</b>											
กิจกรรมที่ 1 : ป้องกันการชะล้างพังทลายของดิน และฟื้นฟูพื้นที่ เกษตรกรรมด้วยระบบอนุรักษ์ดินและน้ำ											
- ตัวชี้วัดเชิงปริมาณ : จำนวนพื้นที่เกษตรที่ได้รับการประเมิน สถานภาพทรัพยากรดินเชิงระบบเพื่อแก้ปัญหาด้านการชะล้าง พังทลายของดินในพื้นที่เกษตรกรรม	แห่ง	10	10	-	-	-	-	-	-	10	10
<b>2.แผนการใช้จ่ายงบประมาณ (2.1+2.2+2.3)</b>		<b>7.4540</b>	<b>7.1963</b>	-	-	<b>4.1000</b>	-	<b>1.7150</b>	<b>2.5050</b>	<b>1.6390</b>	<b>4.6913</b>
<b>2.1 งบประมาณ</b>		<b>7.4540</b>	<b>7.1963</b>	-	-	<b>4.1000</b>	-	<b>1.7150</b>	<b>2.5050</b>	<b>1.6390</b>	<b>4.6913</b>
1 : ป้องกันการชะล้างพังทลายของดิน และฟื้นฟูพื้นที่ เกษตรกรรมด้วยระบบอนุรักษ์ดินและน้ำ		7.4540	7.1963	-	-	4.1000	-	1.7150	2.5050	1.6390	4.6913
- รายจ่ายลงทุน		-	-	-	-	-	-	-	-	-	-
- รายจ่ายประจำ		7.4540	7.1963	-	-	4.1000	-	1.7150	2.5050	1.6390	4.6913

### ปัญหา/อุปสรรค

- สถานการณ์ของการแพร่ระบาดของโรคติดต่อเชื้อไวรัสโคโรนา 2019 (COVID-19) เป็นสาเหตุทำให้ กิจกรรมบางกิจกรรมต้องชะลอหรือหยุดชะงักไม่สามารถดำเนินการตามโครงการฯ ได้
- พระราชบัญญัติงบประมาณรายจ่ายประจำปีงบประมาณ พ.ศ. 2563 มีประกาศใช้ 26 กุมภาพันธ์ 2563 ซึ่งไม่สอดคล้องกับมาตรการเพิ่มประสิทธิภาพการใช้จ่ายงบประมาณ และได้รับการจัดสรรงบประมาณเดือนมีนาคม 2563 ส่งผลให้การดำเนินงานและการเบิกจ่ายตามโครงการปี 2563 ไม่เป็นไปตามมาตรการและแผนการเบิกจ่าย
- รายการผลิตหญ้าแฝก จะต้องอาศัยระยะเวลาดำเนินการ 5- 6 เดือน ส่วนการปลูกหญ้าแฝกปกติจะดำเนินการในไตรมาสที่ 3-4 เมื่อได้รับจัดสรรงบประมาณในเดือน มีนาคม 2563 ทำให้ช่วงระยะเวลาการดำเนินงานและการเบิกจ่ายไม่เป็นไปตามแผนทำให้การเบิกจ่ายต่ำกว่าเป้าหมาย
- การจัดซื้อจัดจ้างหากมีผู้อุทธรณ์ต้องทำหนังสือไปยังกรมบัญชีกลางเพื่อพิจารณาการอุทธรณ์ซึ่งต้องใช้ระยะเวลาทำให้ไม่สามารถดำเนินการได้ตามเป้าหมาย

### ข้อเสนอแนะ

- แต่งตั้งคณะกรรมการติดตามเร่งรัดการใช้จ่ายงบประมาณ