



บันทึกข้อความ

ส่วนราชการ ศูนย์เทคโนโลยีสารสนเทศและการสื่อสาร

โทร. ๑๒๗๕

ที่ กษ ๐๘๐๗/๑๔

วันที่ ๒ มกราคม ๒๕๖๗

เรื่อง การใช้งานระบบ LDD intranet ใหม่แทนที่ระบบ LDD intranet เดิม

เรียน ผอ.กอง/ผอ.สำนัก/ผอ.สพข./ผอ.สพด./ผอ.ศูนย์

ตามหนังสือที่ ๐๘๐๗/๑๓๒๖ ลงวันที่ ๒๘ ธันวาคม ๒๕๖๖ เรื่อง ขออนุมัติกำหนดระบบ Easy Officer Service เป็นระบบ LDD intranet แทนระบบ LDD intranet เดิม โดย รรพ.ปกเห็นชอบให้ ศทส. นำระบบ Easy Officer Service ใช้งานแทนระบบ LDD intranet เดิม และแจ้งเวียนให้หน่วยงานและบุคลากรของกรมฯ รับทราบโดยทั่วกัน เนื่องด้วยระบบ Easy Officer Service เป็นระบบที่อำนวยความสะดวกให้เจ้าหน้าที่กรมพัฒนาที่ดิน สามารถเข้าถึงบริการต่าง ๆ ของกรมฯ ในลักษณะเป็น Single Sign On คือ เมื่อเข้าสู่ระบบแล้วจะสามารถเข้าถึงบริการอื่น ๆ ได้ โดยไม่ต้องลงทะเบียน และ Log in เข้าระบบซ้ำอีก ลดภาระการจดจำชื่อผู้ใช้ และรหัสผ่าน อีกทั้งจะแสดงการบริการตามสิทธิ์หรืออำนาจหน้าที่ของเจ้าหน้าที่แต่ละบุคคล นั้น

ในการนี้ ศทส. ขอแจ้งให้บุคลากรของกรมฯ ทราบว่าระบบ Easy Officer Service จะใช้งานแทนระบบ LDD intranet เดิม และเปลี่ยนชื่อจาก “Easy Officer Service” เป็น “LDD intranet” ตั้งแต่วันที่ ๕ มกราคม ๒๕๖๗ เป็นต้นไป ทั้งนี้ ได้จัดทำคู่มือการใช้งานระบบ LDD intranet ใหม่ตามที่แนบมาพร้อมนี้ และสามารถเข้าใช้งานระบบ LDD intranet เดิมได้ผ่านระบบ LDD intranet ใหม่ ซึ่งหากมีปัญหาในการเข้าใช้งานสามารถติดต่อกลุ่มฐานข้อมูลสารสนเทศ หมายเลขโทรศัพท์ ๐๒-๕๗๔-๑๔๓๗ หมายเลขติดต่อภายใน ๑๒๗๕

จึงเรียนมาเพื่อโปรดพิจารณาแจ้งบุคลากรในสังกัดของท่านทราบ

(นายอรรถะ พินจงสกุลดิษฐ์)

ผู้อำนวยการศูนย์เทคโนโลยีสารสนเทศและการสื่อสาร



บันทึกข้อความ

ส่วนราชการ ศูนย์เทคโนโลยีสารสนเทศและการสื่อสาร

โทร. ๑๒๗๕

ที่ กษ ๐๘๐๗/๑๓๒๖

วันที่ ๒๘ ธันวาคม ๒๕๖๖

เรื่อง ขออนุมัติกำหนดระบบ Easy Officer Service เป็นระบบ LDD intranet แทนระบบ LDD intranet เดิม
เรียน รองอธิบดีด้านปฏิบัติการ

ด้วย ศทส. ได้พัฒนาระบบ Easy Officer Service โดยมีวัตถุประสงค์เพื่ออำนวยความสะดวกให้เจ้าหน้าที่กรมพัฒนาที่ดิน สามารถเข้าถึงบริการต่าง ๆ ของกรมฯ ในลักษณะเป็น Single Sign On คือเมื่อเข้าสู่ระบบแล้วจะสามารถเข้าถึงบริการอื่น ๆ ได้ โดยไม่ต้องลงทะเบียน และ Log in เข้าสู่ระบบซ้ำอีก ลดภาระการจดจำชื่อผู้ใช้ และรหัสผ่าน อีกทั้งจะแสดงการบริการตามสิทธิ์หรืออำนาจหน้าที่ของเจ้าหน้าที่แต่ละบุคคล

ในการนี้ ศทส. ได้เผยแพร่การใช้งานระบบ Easy Officer Service มาเป็นระยะเวลา ๑ ปี พบว่าระบบมีความพร้อมที่จะนำมาใช้งานเป็นระบบกลางในการรวมการบริการสำหรับเจ้าหน้าที่กรมฯ ผ่านระบบ intranet จึงเห็นควรเสนอให้กำหนดระบบ Easy Officer Service ใช้งานแทนที่ระบบ LDD intranet เดิม ตั้งแต่วันที่ ๕ มกราคม ๒๕๖๗ เป็นต้นไป โดยระบบ LDD intranet เดิม จะปรับเป็นระบบ LDD intranet (เก่า) ซึ่ง อยู่ภายใต้ระบบ LDD intranet ใหม่ นี้ ทั้งนี้ ได้จัดทำคู่มือการใช้งานระบบ LDD intranet ใหม่ตามที่แนบมาพร้อมนี้

จึงเรียนมาเพื่อโปรดพิจารณา มอบหมาย

๑. ให้ ศทส. นำระบบ Easy Officer Service ใช้งานแทนระบบ LDD intranet เดิม และเปลี่ยนชื่อจาก “Easy Officer Service” เป็น “LDD intranet”

๒. ให้ ศทส. แจ้งเวียนให้หน่วยงานและบุคลากรของกรมฯ รับทราบโดยทั่วกัน

(นายอรรถะ พินจงสกุลดิษฐ์)

ผู้อำนวยการศูนย์เทคโนโลยีสารสนเทศและการสื่อสาร



ที่ กษ ๐๘๐๗/๑๓๒๖

ลงวันที่ ๒๘ ธันวาคม ๒๕๖๖

เรื่อง ขออนุมัติกำหนดระบบ Easy Officer Service เป็นระบบ LDD intranet แทนระบบ LDD intranet เดิม

ความเร่งด่วน ปกติ

ชั้นความลับ ปกติ

การดำเนินการ

ส่งจาก: นายอนิรุทธิ์ ศรีวิเชียร

วันเวลาส่ง: ๒๗ ธ.ค. ๒๕๖๖ ๐๙:๕๕

กลุ่มฐานข้อมูลสารสนเทศ

เลขรับ ๑๑๘๒

วันที่ ๒๗ ธ.ค. ๒๕๖๖

เวลา ๐๙:๕๘

ส่งจาก: กลุ่มฐานข้อมูลสารสนเทศ

ผู้ส่ง: นางสาวรัตนา กันต์มิตรี

วันเวลาส่ง: ๒๗ ธ.ค. ๒๕๖๖ ๑๔:๒๒

เรียน ผอ.ศทส.

เพื่อโปรดพิจารณาลงนาม

(นางสาวรุจิรัตน์ รุจิรกุล)

นักวิชาการคอมพิวเตอร์ชำนาญการ

รักษาการในตำแหน่ง ผู้อำนวยการกลุ่มฐานข้อมูล

สารสนเทศ

๒๗ ธ.ค. ๒๕๖๖ เวลา ๑๔:๑๗

ศูนย์เทคโนโลยีสารสนเทศและการสื่อสาร

เลขรับ

วันที่ ๒๗ ธ.ค. ๒๕๖๖

เวลา ๑๔:๒๒

ส่งจาก: ศูนย์เทคโนโลยีสารสนเทศและการสื่อสาร

ผู้ส่ง: นางสาวอนันญา ทิรัญรัตน์

วันเวลาส่ง: ๒๘ ธ.ค. ๒๕๖๖ ๑๔:๑๕

เรียน รทพ.ปก.

เพื่อโปรดพิจารณามอบหมาย

(นายอัยยะ พินจงสกุลดิษฐ์)

ผู้อำนวยการศูนย์เทคโนโลยีสารสนเทศและการสื่อสาร

๒๘ ธ.ค. ๒๕๖๖ เวลา ๑๔:๐๐

สำนักรองอธิบดีด้านปฏิบัติการ

เลขรับ ๒๓๕๑

วันที่ ๒๘ ธ.ค. ๒๕๖๖

เวลา ๑๔:๔๘

ส่งจาก: สำนักรองอธิบดีด้านปฏิบัติการ

ผู้ส่ง: นางสาวมนัสชนก ดวงมูล

วันเวลาส่ง: ๒๘ ธ.ค. ๒๕๖๖ ๑๗:๐๘

- มอบหมาย ศทส.

พิจารณาดำเนินการตามข้อ ๑ และ ข้อ ๒

(นายอนุวัชร โพธินาม)

รองอธิบดีด้านปฏิบัติการ

๒๘ ธ.ค. ๒๕๖๖ เวลา ๑๖:๕๕

ศูนย์เทคโนโลยีสารสนเทศและการสื่อสาร

เลขรับ

วันที่ ๒๘ ธ.ค. ๒๕๖๖

เวลา ๑๙:๔๒

ส่งจาก: ศูนย์เทคโนโลยีสารสนเทศและการสื่อสาร

(นายอัยยะ พินจงสกุลดิษฐ์)

โปรดพิจารณาสั่งการ

(รอสั่งการ)



คู่มือการใช้งาน

ระบบบูรณาการข้อมูลบัญชีเจ้าหน้าที่กรมพัฒนาที่ดิน

LDD Intranet

กลุ่มฐานข้อมูลสารสนเทศ

ศูนย์เทคโนโลยีสารสนเทศและการสื่อสาร

กรมพัฒนาที่ดิน โทร. 1760 ต่อ 1275

สารบัญ

หัวข้อ	หน้า
1. การเข้าถึงระบบ LDD Intranet	3
2. การลงทะเบียน	4
3. การเข้าใช้งานระบบ	8
4. อธิบายหน้าแรกของระบบ	9
5. การเพิ่ม/ถอนบริการ	10
6. การจัดเรียงลำดับการแสดงผลบริการ	11
7. การเปลี่ยนรหัสผ่าน	11
8. การแจ้งลืมรหัสผ่าน	12
9. การตรวจสอบระบบที่เข้าใช้งานค้างอยู่	17

1. การเข้าถึงระบบ LDD Intranet

1.1 ท่านสามารถใช้งานระบบ LDD Intranet ได้ผ่านเว็บเบราว์เซอร์ในคอมพิวเตอร์ แท็บเล็ต หรือสมาร์ตโฟน โดยเข้าใช้งานผ่านช่องทางดังนี้

ลิงก์เข้าใช้งาน: <https://webapp.ldd.go.th/singlesignon/leos>

สแกน QR CODE:

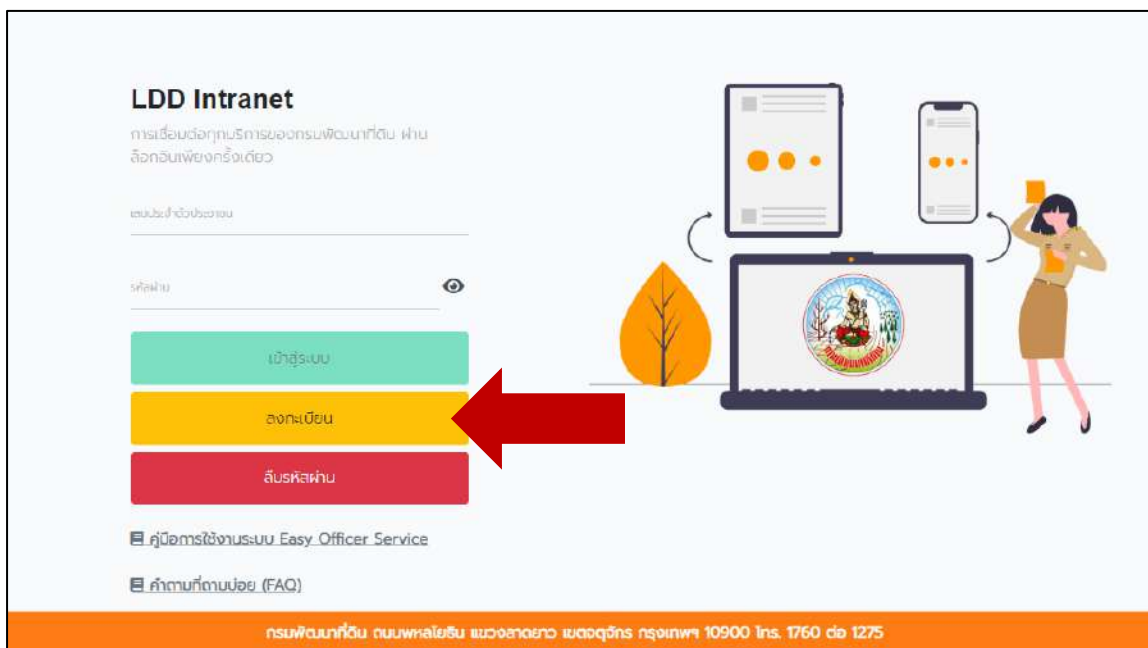


1.2 เข้าใช้งานผ่านเว็บไซต์กรมพัฒนาที่ดิน ในส่วนระบบและบริการ ดังรูป



2. การลงทะเบียน

2.1 คลิก “ลงทะเบียน” ที่หน้าจอเข้าสู่ระบบ



2.2 เลือกประเภทบุคลากรและกรอกข้อมูลเพื่อลงทะเบียน จากนั้นคลิก “ส่งข้อมูลลงทะเบียน”

ระบบจะตรวจสอบเลขประจำตัวประชาชนของท่านกับฐานข้อมูล เนื่องจากบัญชีส่วนใหญ่ถูกโอนย้ายมาจากระบบอื่น ๆ ภายในกรมพัฒนาที่ดิน ดังนั้นหากระบบแจ้งว่าบัญชีของท่านมีการลงทะเบียนแล้วให้ท่านใช้เมนู “ลืมรหัสผ่าน” เพื่อยืนยันตัวตนและกำหนดรหัสผ่าน

LDD Intranet

การเชื่อมต่อทุกบริการของกรมพัฒนาที่ดิน ผ่านสื่ออินเทียครั้งเดียวด้วย

ท่านจะได้รับลิงก์สำหรับการตั้งรหัสผ่านใหม่ในอีเมล @ldd.go.th ของท่าน หากยังไม่มีการกดอีเมลติดต่อเจ้าหน้าที่ศูนย์เทคโนโลยีสารสนเทศเพื่อขออีเมล

ท่านสามารถใช้อีเมลกรมของกลุ่ม/กอง ในการลงทะเบียนหรือสมัครรหัสผ่านได้ และเจ้าหน้าที่สามารถใช้อีเมลร่วมกันในการลงทะเบียนหรือสมัครรหัสผ่าน เมื่อเข้าใช้งานได้แล้วสามารถเปลี่ยนเป็นอีเมลอื่น ๆ ที่ท่านต้องการได้

ประเภทบุคลากร

ข้าราชการ

เลขประจำตัวประชาชน *

บัญชีของท่านมีการลงทะเบียนแล้ว หากลืม/ไม่ทราบรหัสผ่าน กรุณา
 ค้นหาที่เมนูสมัครรหัสผ่าน

ตำแหน่ง *

-ไม่ระบุ-

กรุณาสั่งเกตผลการตรวจสอบ

2.3 เมื่อระบุข้อมูลหน่วยงาน ระบบจะค้นหาอีเมลหน่วยงานของท่านเพื่อใช้ในการยืนยันตัวตน และส่งลิงก์ให้ท่านกำหนดรหัสผ่าน

ท่านสามารถใช้อีเมลกรมส่วนบุคคลของท่านแทนได้ ระบบจะใช้อีเมลกรมส่วนบุคคลของท่านเป็นหลักในการเข้ายืนยันตัวตน และส่งลิงก์ให้ท่านกำหนดรหัสผ่าน

ตำแหน่งทางบริหาร

-ไม่ระบุ-

สังกัด สำนัก/กอง *

ศูนย์เทคโนโลยีสารสนเทศและการสื่อสาร

สังกัด ส่วน/กลุ่มงาน/ฝ่าย

กลุ่มฐานข้อมูลสารสนเทศ

สังกัด งาน

เลือกสังกัด

อีเมลกรมของกลุ่ม/กอง

cit_3@ldd.go.th

ใช้อีเมลกรมส่วนบุคคล

@ldd.go.th

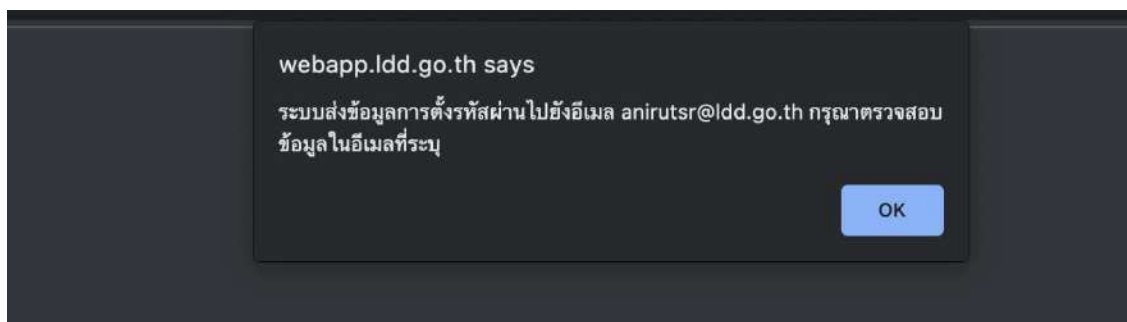
หากท่านระบุอีเมลกรมส่วนบุคคล ระบบจะใช้อีเมลกรมส่วนบุคคลเป็นหลักในการยืนยันตัวตนของท่าน และรับลิงก์สำหรับการตั้งรหัสผ่าน

ฉันยอมรับเงื่อนไข [ข้อตกลงการเก็บข้อมูล](#)

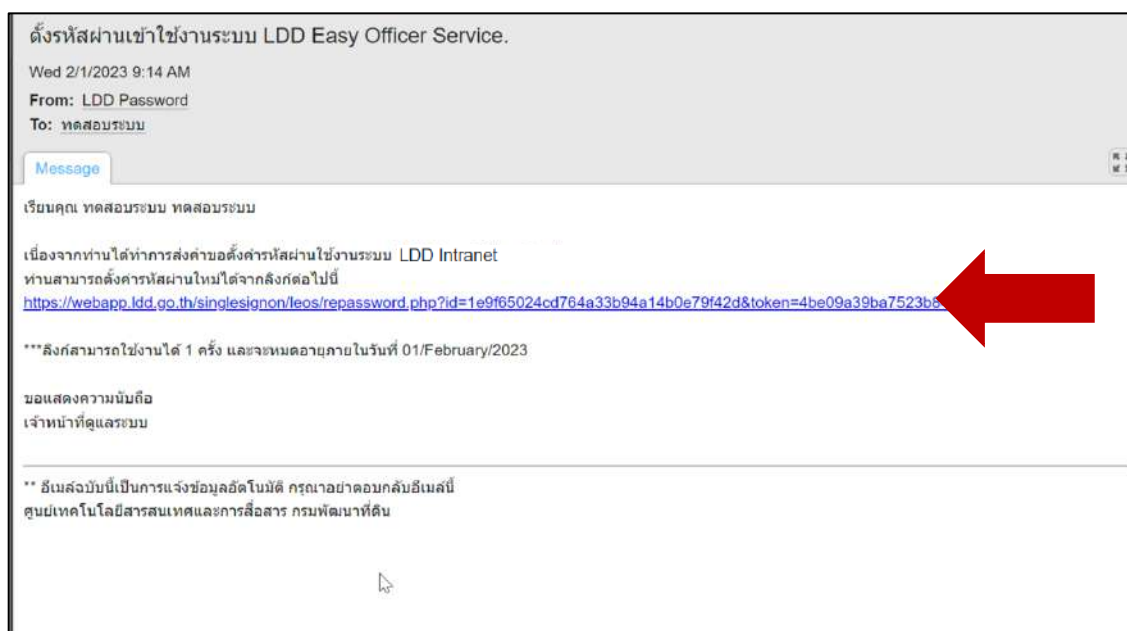
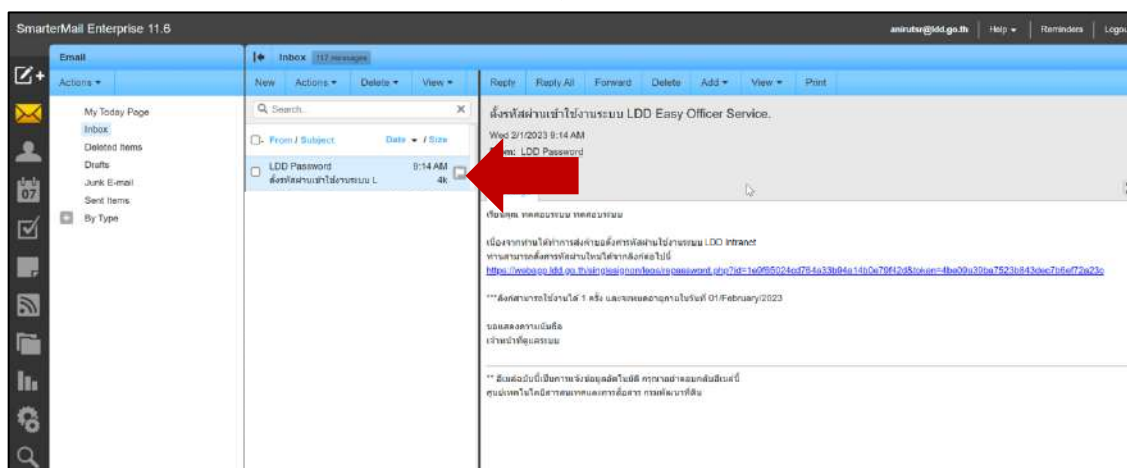
ส่งคำขอลงทะเบียน

หน้าเข้าสู่ระบบ

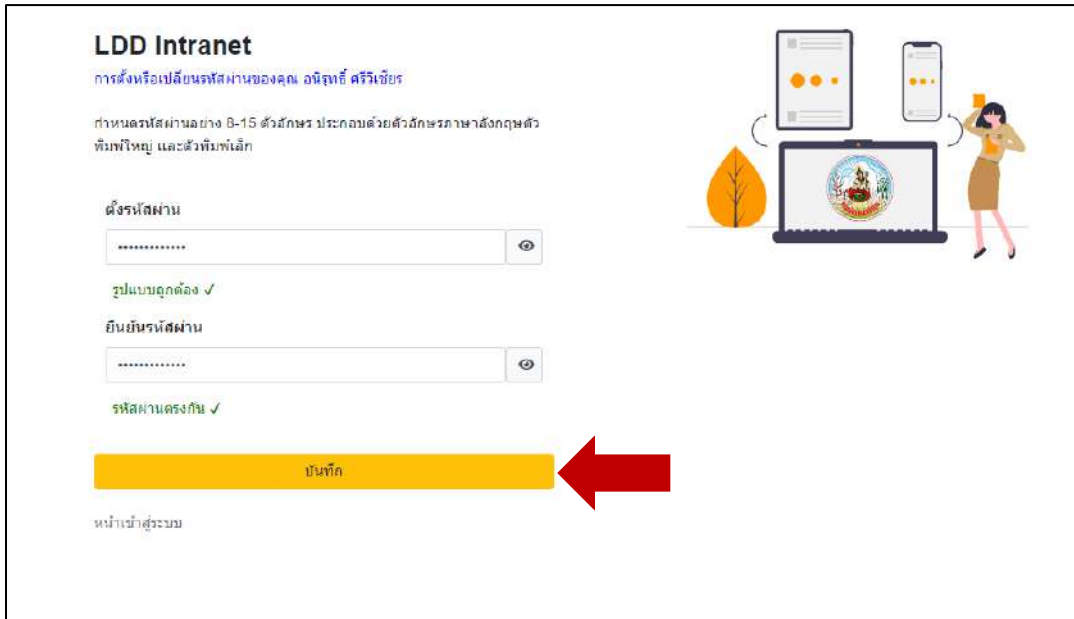
- 2.4 หากข้อมูลครบถ้วน และถูกต้องระบบจะแจ้งคั้งรูป ท่านสามารถยืนยันตัวตน และรับลิงก์ให้กำหนดรหัสผ่านในอีเมลที่ระบุ



- 2.5 ตรวจสอบอีเมลที่ระบุ จะได้รับอีเมลคั้งรูป คลิกลิงก์เพื่อกำหนดรหัสผ่าน



2.6 ระบบจะมายังหน้ากำหนดรหัสผ่าน ท่านสามารถกำหนดรหัสผ่านตามรูปแบบที่กำหนด จากนั้นคลิก “บันทึก”



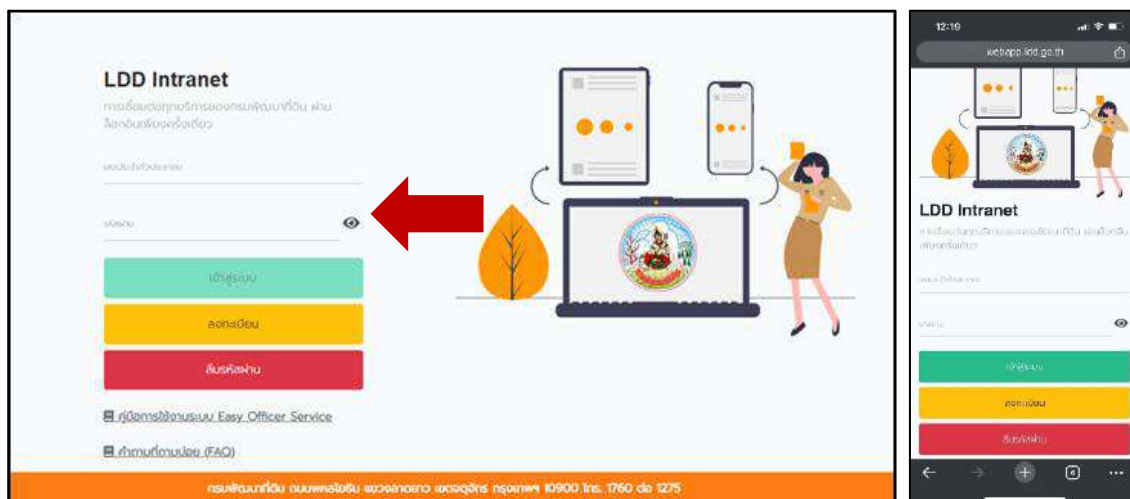
2.7 การลงทะเบียนเสร็จสิ้น ท่านสามารถเข้าใช้งานได้จากหน้าเข้าสู่ระบบ



3. การเข้าใช้งานระบบ

3.1 เข้าใช้งานผ่านเว็บเบราว์เซอร์ โดยระบุเลขประจำตัวประชาชน และรหัสผ่าน

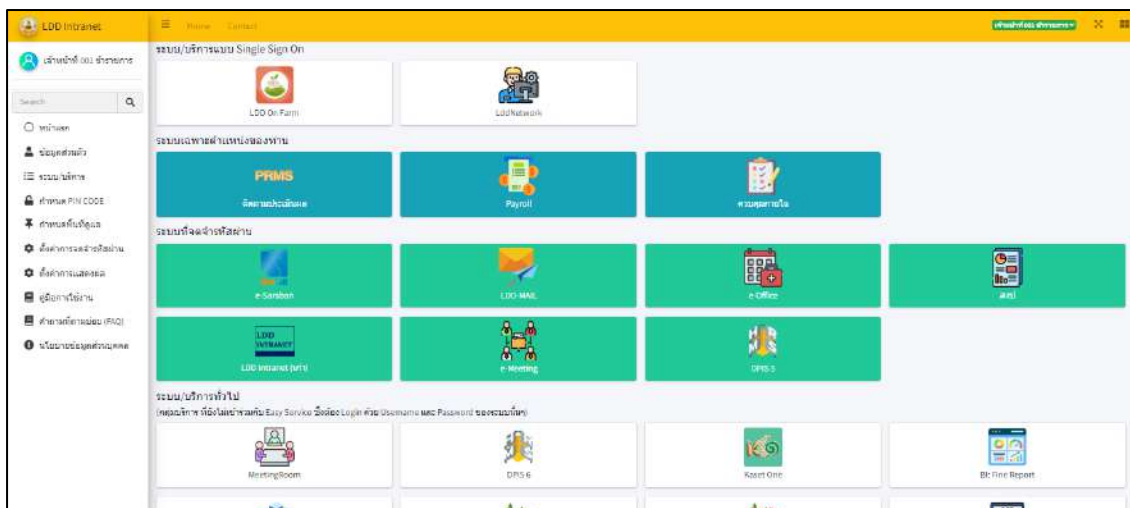
https://webapp.idd.go.th/singlesignon/leos/officer_login.php



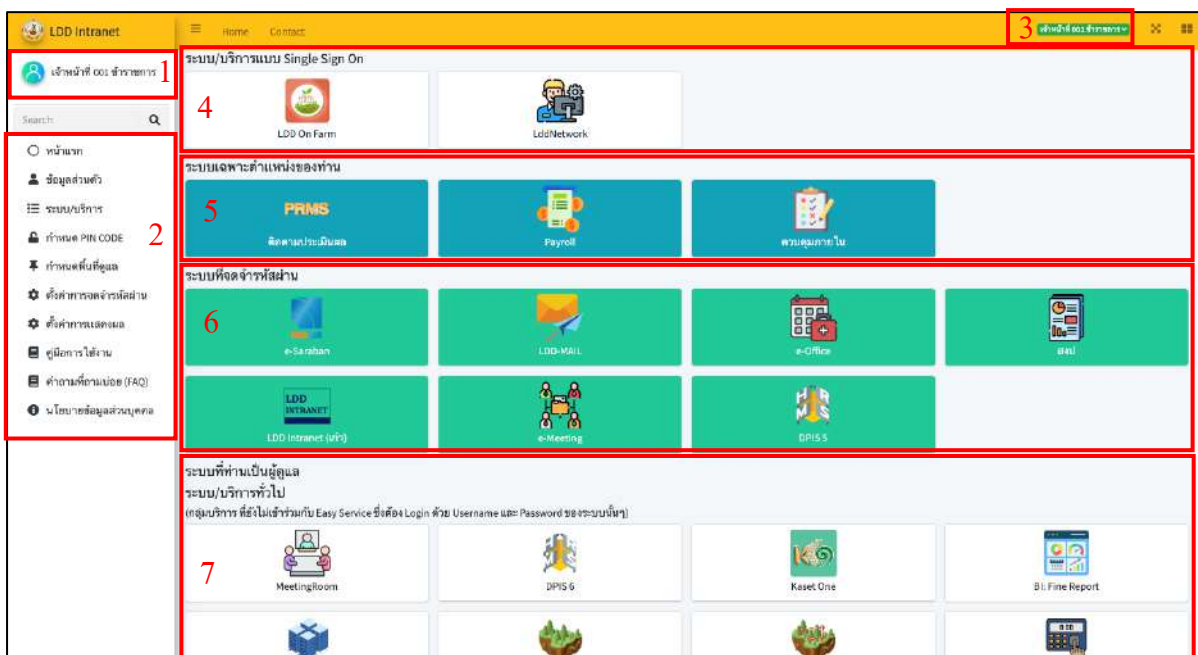
3.2 ระบุหมายเลขประชาชนของท่าน สังเกตผลการตรวจสอบและคำแนะนำ

LDD Intranet	LDD Intranet	LDD Intranet
<p>การเชื่อมต่อทุกบริการของกรมพัฒนาที่ดิน ผ่าน ล็อกอินเพียงครั้งเดียว</p> <p>เลขประจำตัวประชาชน [REDACTED]</p> <p>บัญชีของท่านมีการลงทะเบียนแล้ว ท่านสามารถเข้าใช้งานโดยใช้รหัสผ่านที่ท่านกำหนดไว้</p> <p>รหัสผ่าน</p> <p>ลบกะเียน ลืมรหัสผ่าน</p> <p>เข้าสู่ระบบ</p>	<p>การเชื่อมต่อทุกบริการของกรมพัฒนาที่ดิน ผ่าน ล็อกอินเพียงครั้งเดียว</p> <p>เลขประจำตัวประชาชน [REDACTED]</p> <p>**รูปแบบเลขประจำตัวไม่ถูกต้อง กรุณาตรวจสอบอีกครั้ง</p> <p>รหัสผ่าน</p> <p>ลบกะเียน ลืมรหัสผ่าน</p> <p>เข้าสู่ระบบ</p>	<p>การเชื่อมต่อทุกบริการของกรมพัฒนาที่ดิน ผ่าน ล็อกอินเพียงครั้งเดียว</p> <p>เลขประจำตัวประชาชน [REDACTED]</p> <p>บัญชีของท่านมีการลงทะเบียนแล้ว แต่ยังไม่มีการกำหนดรหัสผ่าน กรุณากำหนดที่เมนูลืมรหัสผ่าน</p> <p>รหัสผ่าน</p> <p>ลบกะเียน ลืมรหัสผ่าน</p> <p>เข้าสู่ระบบ</p>

3.3 จากนั้นคลิก “เข้าสู่ระบบ” จะเข้าสู่หน้าแรกของระบบ



4. อธิบายหน้าแรกของระบบ



4.1 ส่วนแสดงชื่อเจ้าหน้าที่เจ้าของบัญชี

4.2 ส่วนแสดงรายการเมนูและค้นหาเมนู

4.3 ปุ่มแสดงเมนู ระบบที่เข้าใช้งานค้างอยู่ เปลี่ยนรหัสผ่าน และออกจากระบบ



4.4 แถบแสดงระบบ/บริการแนะนำ

4.5 แถบแสดงระบบ/บริการแบบ Single Sign On ที่ลงทะเบียนไว้ (ไม่ต้องเข้าสู่ระบบอีกครั้งเมื่อเข้าใช้งาน)

4.6 แถบแสดงระบบเฉพาะตำแหน่งของท่าน

4.8 แถบแสดงระบบ/บริการทั่วไป (ต้องเข้าสู่ระบบอีกครั้งเมื่อเข้าใช้งาน)

5. การเพิ่ม/ถอนบริการ

5.1 คลิกเมนู “ระบบ/บริการ”

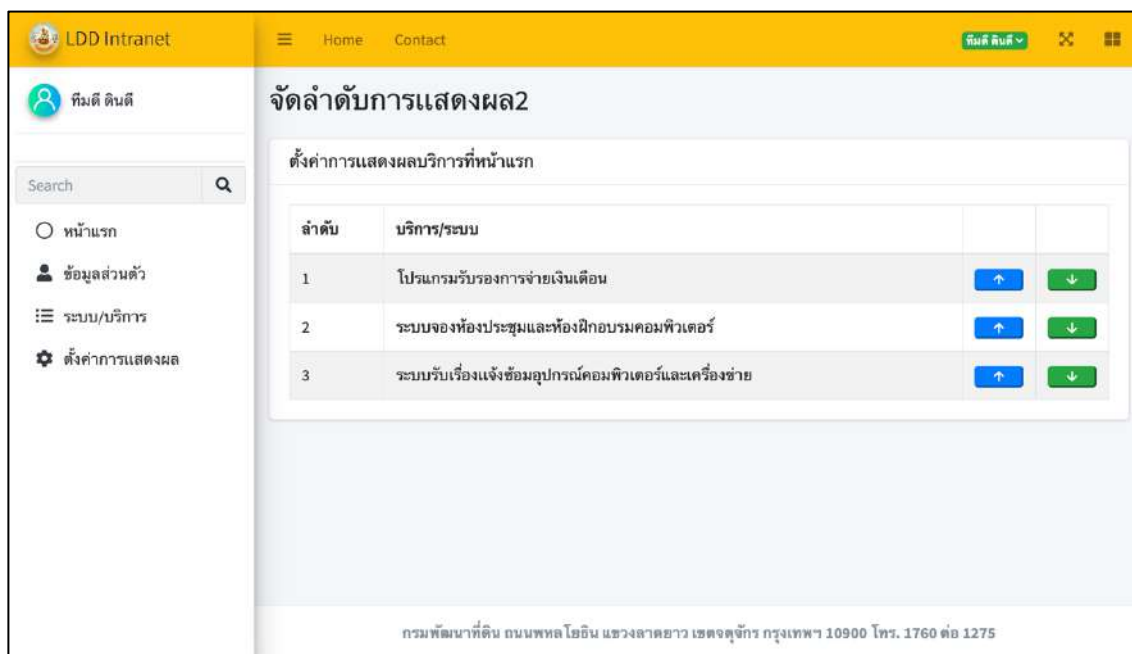
ลำดับ	บริการ/ระบบ	สถานะ
1	โปรแกรมรับรองการจ่ายเงินเดือน	ลงทะเบียนแล้ว
2	ระบบห้องประชุมและห้องฝึกอบรมคอมพิวเตอร์	ยังไม่ลงทะเบียน
3	ระบบรับเรื่องแจ้งซ่อมอุปกรณ์คอมพิวเตอร์และเครื่องข่าย	ยังไม่ลงทะเบียน

5.2 การเพิ่มระบบ/บริการ คลิก “คลิกขอใช้บริการ”

5.3 การถอนระบบ/บริการ คลิก “ขอถอนบริการ”

6. การจัดเรียงลำดับการแสดงผลบริการ

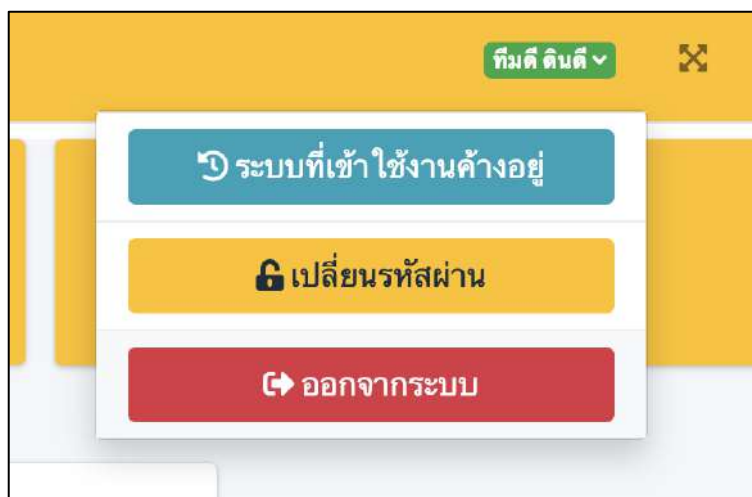
6.1 คลิกเมนู “ตั้งค่าการแสดงผล”



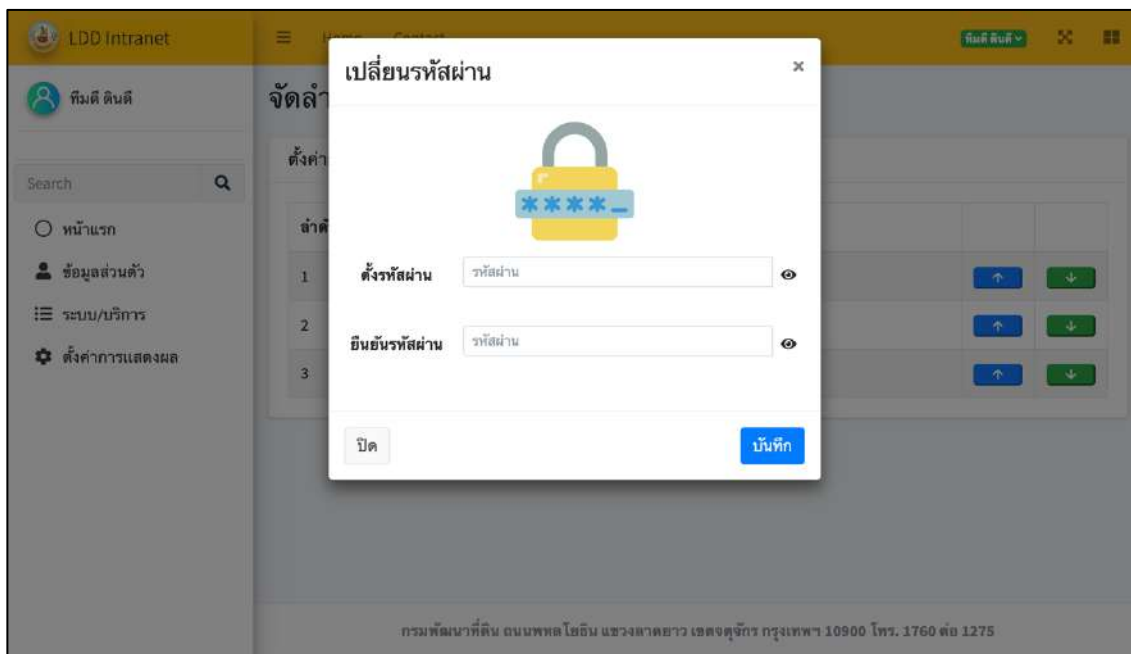
6.2 คลิกปุ่มลูกศร ขึ้นหรือลง เพื่อย้ายลำดับการแสดงผลบริการในหน้าแรก

7. การเปลี่ยนรหัสผ่าน

7.1 คลิกของท่านที่มุมบนขวาของระบบ จากนั้นคลิก “เปลี่ยนรหัสผ่าน”



7.2 กำหนดรหัสผ่านใหม่ที่ต้องการ จากนั้นคลิก “บันทึก”



8. การแจ้งลิ้มรหัสผ่าน

8.1 กรณีที่ท่านลิ้มรหัสผ่านเข้าใช้งานของท่าน ท่านสามารถตั้งรหัสผ่านใหม่ได้โดยคลิก “ลิ้มรหัสผ่าน” ที่หน้าเข้าสู่ระบบ



8.2 การยืนยันตัวตนด้วยอีเมลกรมส่วนบุคคล

ระบุนหมายเลขประจำตัวประชาชน และอีเมลกรมส่วนบุคคลของท่าน
ท่านจะได้รับลิงก์เปลี่ยนรหัสผ่านในอีเมลกรมส่วนบุคคลที่ท่านระบุ

กำหนดรหัสผ่านใหม่

การเชื่อมต่อทุกบริการของกรมพัฒนาที่ดิน ผ่านล็อกอินเพียงครั้งเดียวด้วยระบบ LDD Intranet

ท่านจะได้รับลิงก์สำหรับการตั้งรหัสผ่านใหม่ในอีเมล @ldd.go.th ของท่าน หากยังไม่มีการนัดต่อเจ้าหน้าที่ศูนย์เทคโนโลยีสารสนเทศเพื่อขออีเมล

เลขประจำตัวประชาชน

รูปแบบถูกต้อง (มีอีเมลที่ผูกไว้แล้วคือ XXXXXXXXXX@ldd.go.th)

Email ส่วนบุคคล

 @ldd.go.th

ส่งคำขอตั้งรหัสผ่าน

ยืนยันตัวตนด้วยอีเมลส่วน/กลุ่มงาน/ฝ่าย
หน้าเข้าสู่ระบบ

8.3 การยืนยันตัวตนด้วยอีเมลส่วน/กลุ่มงาน/ฝ่าย

ในหน้าลิ้มรหัสผ่านคลิก “ยืนยันตัวตนด้วยอีเมลส่วน/กลุ่มงาน/ฝ่าย”

กำหนดรหัสผ่านใหม่

การเชื่อมต่อทุกบริการของกรมพัฒนาที่ดิน ผ่านล็อกอินเพียงครั้งเดียวด้วยระบบ LDD Intranet

ท่านจะได้รับลิงก์สำหรับการตั้งรหัสผ่านใหม่ในอีเมล @ldd.go.th ของท่าน หากยังไม่มีการนัดต่อเจ้าหน้าที่ศูนย์เทคโนโลยีสารสนเทศเพื่อขออีเมล

เลขประจำตัวประชาชน

Email ส่วนบุคคล

 @ldd.go.th

ส่งคำขอตั้งรหัสผ่าน

ยืนยันตัวตนด้วยอีเมลส่วน/กลุ่มงาน/ฝ่าย ←
หน้าเข้าสู่ระบบ

8.4 ระบุหมายเลขประจำตัวประชาชน และหน่วยงานสังกัดของท่าน ท่านจะได้รับลิงก์เปลี่ยนรหัสผ่านในอีเมลแสดง

กำหนดรหัสผ่านใหม่

การเชื่อมต่อทุกบริการของกรมพัฒนาที่ดิน ผ่านล็อกอินเพียงครั้งเดียวด้วยระบบ LDD Intranet

ท่านจะได้รับลิงก์สำหรับการตั้งรหัสผ่านใหม่ในอีเมล @ldd.go.th ของส่วน/กลุ่มงาน/ฝ่าย ที่ท่านระบุ

เลขประจำตัวประชาชน

รูปแบบถูกต้อง (มีอีเมลที่ผูกไว้แล้วคือ XXXXXXXXXX@ldd.go.th)

สังกัด สำนัก/กอง *

สังกัด ส่วน/กลุ่มงาน/ฝ่าย *

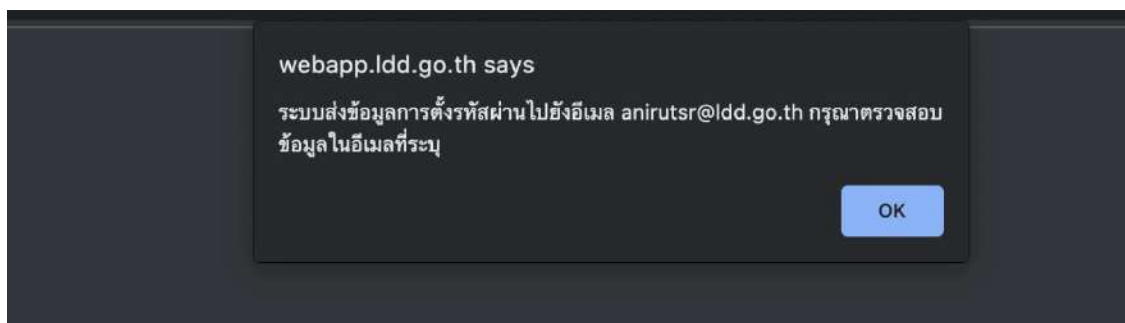
สังกัด งาน

อีเมลกรมของกลุ่ม/กอง

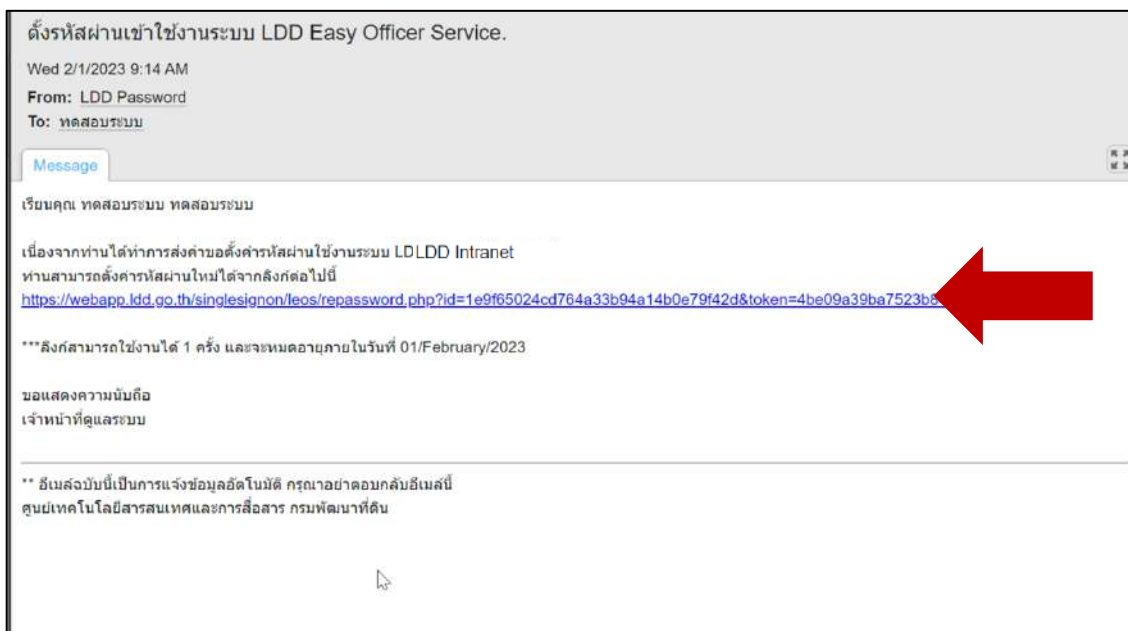
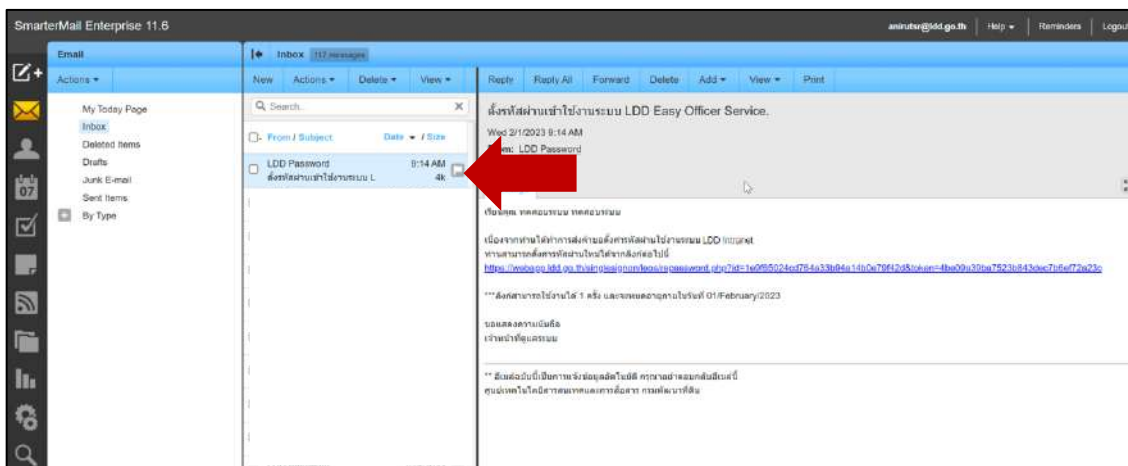
ส่งคำขอตั้งรหัสผ่าน

ยืนยันตัวตนด้วยอีเมลกรมส่วนบุคคล
หน้าเข้าสู่ระบบ

8.5 หากข้อมูลครบถ้วน และถูกต้องระบบจะแจ้งดังรูป ท่านสามารถยืนยันตัวตน และรับลิงก์ให้กำหนดรหัสผ่านในอีเมลที่ระบุ



8.6 ตรวจสอบอีเมลที่ระบุ จะได้รับอีเมลดังรูป คลิกลิงก์เพื่อกำหนดรหัสผ่าน



- 8.7 ระบบจะมายังหน้ากำหนดรหัสผ่าน ท่านสามารถกำหนดรหัสผ่านตามรูปแบบที่กำหนดจากนั้นคลิก “บันทึก”

LDD Intranet

การส่งหรือเปลี่ยนรหัสผ่านของคุณ อนิจจาณี ศรีวิเชียร

กำหนดรหัสผ่านอย่าง 8-15 ตัวอักษร ประกอบด้วยตัวอักษรภาษาอังกฤษตัวพิมพ์ใหญ่ และตัวพิมพ์เล็ก

ตั้งรหัสผ่าน


รูปแบบถูกต้อง ✓

ยืนยันรหัสผ่าน

รหัสผ่านตรงกัน ✓

บันทึก

หน้าเข้าสู่ระบบ



- 8.8 เสร็จสิ้น ท่านสามารถเข้าใช้งานด้วยรหัสผ่านใหม่

LDD Intranet

การติดต่อขอใช้บริการของกรมพัฒนาที่ดิน ผ่าน
โมบายแอปพลิเคชันเดียว

ขอรับตัวรับทราบ

รหัสผ่าน

เข้าสู่ระบบ

สมัครใหม่

ลืมรหัสผ่าน

[คู่มือการใช้งานระบบ Easy Officer Service](#)

[คำถามที่พบบ่อย \(FAQ\)](#)

กรมพัฒนาที่ดิน ถนนพหลโยธิน แขวงลาดยาว เขตจตุจักร กรุงเทพฯ 10900 โทร. 1760 ต่อ 1275



9. การตรวจสอบระบบที่เข้าใช้งานค้างอยู่

9.1 คลิก “ระบบที่เข้าใช้งานค้างอยู่” ระบบจะแสดงรายการอุปกรณ์ที่บัญชีของท่านมีการเข้าสู่ระบบค้างไว้

The screenshot shows the LDD Intranet interface. The main content area is titled "ระบบที่มีการเข้าใช้งานค้างอยู่" (Systems with login issues). Below the title is a red button labeled "ออกจากระบบทั้งหมด" (Exit from all systems). A table lists the systems with columns for "ลำดับ" (Serial), "ชื่อระบบ" (System Name), "อุปกรณ์" (Device), "วันที่เวลาที่ใช้" (Date/Time Used), and "ออกจากระบบอัตโนมัติ" (Auto Logout). A red arrow points to the "Exit from all systems" button.

ลำดับ	ชื่อระบบ	อุปกรณ์	วันที่เวลาที่ใช้	ออกจากระบบอัตโนมัติ
1	LDD Easy Officer Service	10.1.30.49 (อุปกรณ์นี้)	20221115 11:07:00	ไม่ระบุ
2	LDD Easy Officer Service	10.1.30.49 (อุปกรณ์นี้)	20230130 14:29:16	ไม่ระบุ
3	ระบบทดสอบ	10.1.30.49 (อุปกรณ์นี้)	20230130 15:43:29	ไม่ระบุ
4	ระบบทดสอบ	10.1.30.49 (อุปกรณ์นี้)	20230130 15:49:15	ไม่ระบุ
5	LDD Easy Officer Service	NS2k12r2	20230201 10:12:11	ไม่ระบุ

9.2 ท่านสามารถออกจากระบบแต่ละอุปกรณ์ หรือคลิกออกจากระบบทั้งหมดได้

The screenshot shows the LDD Intranet interface. The main content area is titled "ระบบที่มีการเข้าใช้งานค้างอยู่" (Systems with login issues). Below the title is a red button labeled "ออกจากระบบทั้งหมด" (Exit from all systems). A table lists the systems with columns for "ลำดับ" (Serial), "ชื่อระบบ" (System Name), "อุปกรณ์" (Device), "วันที่เวลาที่ใช้" (Date/Time Used), and "ออกจากระบบอัตโนมัติ" (Auto Logout). A red arrow points to the "Exit from all systems" button.

ลำดับ	ชื่อระบบ	อุปกรณ์	วันที่เวลาที่ใช้	ออกจากระบบอัตโนมัติ
1	LDD Easy Officer Service	10.1.30.49 (อุปกรณ์นี้)	20221115 11:07:00	ไม่ระบุ
2	LDD Easy Officer Service	10.1.30.49 (อุปกรณ์นี้)	20230130 14:29:16	ไม่ระบุ
3	ระบบทดสอบ	10.1.30.49 (อุปกรณ์นี้)	20230130 15:43:29	ไม่ระบุ
4	ระบบทดสอบ	10.1.30.49 (อุปกรณ์นี้)	20230130 15:49:15	ไม่ระบุ
5	LDD Easy Officer Service	NS2k12r2	20230201 10:12:11	ไม่ระบุ

ติดต่อเจ้าหน้าที่

กลุ่มฐานข้อมูลสารสนเทศ

ศูนย์เทคโนโลยีสารสนเทศและการสื่อสาร

กรมพัฒนาที่ดิน 2003/61 ถนนพหลโยธิน แขวงลาดยาว เขตจตุจักร

กรุงเทพฯ 10900 โทร. 1760 ต่อ 1275

โทร. 02-5791937 อีเมล cit_3@ldd.go.th